



**BTS**  
**ALUMINIUM**

EXPERT ON RAILING SYSTEMS



**ARGESAN**®

**ELEGANT**  
railing systems

**Frameless Glass Railing Systems**

Neue Glas Geländersysteme

Nouveau Système De Rampe Avec Le Support En Verre

Standards stay the same,  
innovation never ends...

V10



# **BTS** **ALUMINIUM**

EXPERT ON RAILING SYSTEMS



## **ARGESAN®**

ARGESAN IS MANUFACTURER DEALER OF BTS ALUMINIUM

# CERTIFICATE OF AUTHORIZED MANUFACTURER DEALER

*BTS ALUMINIUM  
hereby certifies that*

**“ARGESAN KALIP SAN.TIC.LTD”**

Ahi Evran OSB Mah. Oğuz Cad. No : 11 06935 Sincan / ANKARA / TÜRKİYE

*is the authorized manufacturer dealer to  
manufacture, sell and install BTS Branded  
Aluminum Systems.*



AL  
BTS  
BTS ALUMINIUM METAL VE EMLAK SAN. TIC. A.Ş.  
BTS ALUMINIUM METAL VE EMLAK SAN. TIC. A.Ş.  
BTS ALUMINIUM METAL VE EMLAK SAN. TIC. A.Ş.  
BTS ALUMINIUM METAL VE EMLAK SAN. TIC. A.Ş.  
BTS ALUMINIUM METAL VE EMLAK SAN. TIC. A.Ş.

Burak Şakar (Mr.)  
Managing Director  
BTS Aluminium



# YETKİLİ ÜRETİCİ BAYİ SERTİFİKASI

**BTS ALUMINIUM**

**“ARGESAN KALIP SAN.TİC.LTD”nin**

Ahi Evran OSB Mah. Oğuz Cad. No : 11 06935 Sincan / ANKARA / TÜRKİYE

*BTS Markalı Aluminium Sistemlerinin  
imalatını, satışını ve montajını yapmaya yetkili  
üretici bayi olduğunu tasdik eder.*



**Burak Şakar (Mr.)**  
Managing Director  
BTS Aluminium



**BTS**  
ALUMINIUM METAL ÜRETİM SAN. TİC. LTD. ŞTİ.  
Sınır Mahallesi, Sınır, T.C. 0605  
06050 Sınır / SİNCAN / ANKARA / TÜRKİYE  
Tic. Sic. No: 2714 / Mers: 0810 0010 0000 0000  
Beylikdüzü V.D. YAK: 10 008 0000



### About Us

Argesan Kalip San.ve Tic.Ltd.Şti. was established in 1990 in Ankara to produce plastic,aluminum injection and sheet metal molds. In 1999, it stopped its mold production in the market and started to produce stainless steel stair railing systems & glass fasteners.

In 2022, Argesan became the manufacturer dealer of BTS Aluminium in the aluminum glass railing product range.

Our organization, which is still a pioneer in its field with more than 2500 product types produced with its own molds, has gained a strong position in domestic and foreign markets with its quality production, timely delivery and uninterrupted service understanding.

Our project department, which carries out its work in line with the special demands and needs of its customers, has always taken Argesan one step ahead in its sector. Projects that need to be realized outside our standard production area are submitted for customer approval after all design and technical calculations are made. Following the customer approval, the project in question is put into production with extremely meticulous and precise workmanship quality.

### Über uns

Argesan Kalip San.ve Tic.Ltd.Şti. Gegründet 1990 in Ankara zur Herstellung von Kunststoff-, Aluminiumspritzguss- und Blechformen. Im Jahr 1999 stellte das Unternehmen die Produktion von Formen auf dem Markt ein und stellte auf die Herstellung von Treppengeländersystemen aus Edelstahl und Glasbefestigungen um.

Im Jahr 2022 wurde sie zum Hersteller-Händler von BTS Aluminium für die Produktpalette der Aluminium-Glasgeländer.

Unser Unternehmen, das mit mehr als 2500 mit eigenen Formen hergestellten Produkttypen immer noch ein Pionier auf seinem Gebiet ist, hat sich mit seiner Qualitätsproduktion, der pünktlichen Lieferung und dem ununterbrochenen Serviceverständnis eine starke Position auf den in- und ausländischen Märkten erarbeitet.

Unsere Projektabteilung, die sich an den speziellen Anforderungen und Bedürfnissen ihrer Kunden orientiert, hat Argesan in ihrer Branche immer einen Schritt voraus gebracht. Projekte, die außerhalb unseres Standardproduktionsbereichs realisiert werden müssen, werden nach der Erstellung aller Design- und technischen Berechnungen dem Kunden zur Genehmigung vorgelegt. Nach der Freigabe

durch den Kunden wird das betreffende Projekt mit einer äußerst sorgfältigen und präzisen Ausführungsqualität in die Produktion gebracht.

Da das Unternehmen großen Wert auf neue Technologien sowie Forschungs- und Entwicklungsaktivitäten legt, hat es in eine 5+1-Achsen-Lasermaschine investiert, um die Qualität und Vielfalt seiner Produkte zu erhöhen. Zusätzlich zu seiner eigenen Produktion ist das Unternehmen bereit, die Anforderungen von Herstellern, die Mehrachsen-Laserschneiden benötigen, mit seinem Wissen und seiner Erfahrung zu erfüllen.

Um unseren Kunden einen besseren Service bieten zu können, sind wir 2018 in unser 7200 m2 großes Werk in der Sincan Organized Industrial Zone umgezogen.

Unsere Organisation, die an die Kraft der Produktion für die Entwicklung des Landes glaubt, wünscht allen Organisationen, die in diesem Sinne arbeiten, produzieren und dienen, viel Erfolg.

### À propos de nous

Argesan Kalip San.ve Tic.Ltd.Şti. en 1990, le plastique, l'injection d'aluminium et un moule en sac métallique ont été construits à Ankara pour effectuer la production. En 1999, il a lancé un moule et arrêté la production de systèmes de rampe d'escalier en acier inoxydable et est entré dans la fabrication de verre.

En 2022, il a acheté le fabricant de BTS Aluminium à la ligne de produits de rail en verre d'aluminium.

Notre organisation, qui est encore pionnier sur plus de 2500 produits de sa propre création sur ses propres modèles, a acquis une position forte sur les marchés nationaux et internationaux avec une production de qualité, la livraison à temps et le service ininterrompu.

Notre département de projet, qui gère également son activité sur la demande et les besoins spécifiques de ses clients, a toujours mis Argesan à la pointe de l'industrie. Les projets qui devraient se dérouler en dehors de notre sujet de production standard sont ensuite proposés à l'approbation du client après tous les calculs techniques et de conception. Dès réception de l'approbation du client, le projet est fabriqué avec une qualité de travail très rigoureuse et précise.

En raison de son importance pour les nouvelles technologies et les activités de développement de la recherche, il a investi des machines laser 5+1 axes pour améliorer la qualité et la diversité des produits. En plus de sa propre production, le segment laser multi-axes est prêt à répondre aux exigences des fabricants dans le besoin, selon leurs connaissances et leur expérience.

En 2018, nous avons déménagé dans notre usine de 7200 m2 dans la zone industrielle organisée de Sincan pour mieux servir nos clients.

Notre organisation, qui croit en la puissance de la production dans le développement du pays, a bien fait pour toutes les organisations qui travaillent, produisent et servent cette compréhension.



Our company, which started its business life with the production of aluminum accessories in 1988, today is proud of being a brand in aluminum outdoor systems. Today, BTS Aluminium is delivering its products more than 50 countries in 5 continents. Our aluminum profile extrusion facility is located in Kırklareli / Turkey and equipped with modern machinery with the latest technologies for extrusion. Our Company, who led the producing of outdoor systems in Turkey and exported its products to international markets, is still continue to develop itself, finding new solutions with new products and increasing its reliability.

Our product range is;


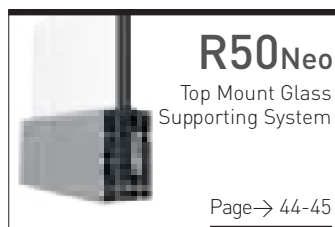
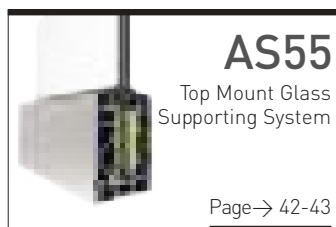
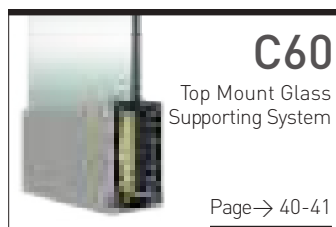
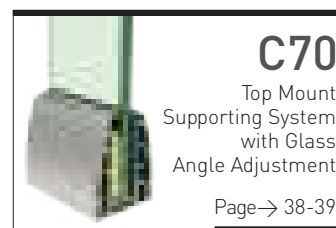

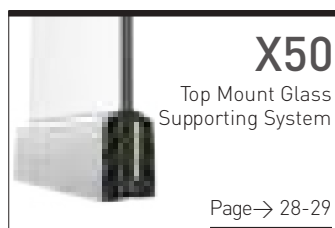
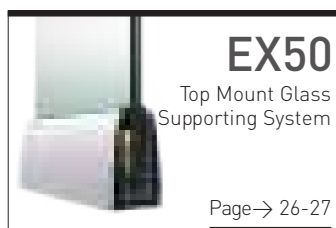

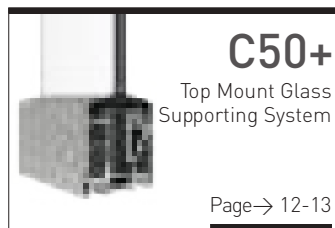
- Aluminium Extrusions
- Solar PV Mounting Systems
- Frameless Glass Railing Systems
- Veranda / Wintergarden System
- Aluminium Fence Systems
- Rising Glass Railing / Windbreaker Systems
- Vertical Sliding Guillotine Glass Wall System
- Sliding Glass Systems
- Glass Canopy
- Aluminium Railing Systems


We constantly work to satisfy our customers' demands to the very fullest. Our company which has as principles the full customer's satisfaction, best service and high quality in products is exporting the %85 of its production. We are giving enormous importance to develop continuously new products in order to give the best service in this field. Since first day, we have always tried to develop ourselves and our products and offer innovations to our customers.

That's why we say!

**"Standards stay the same, innovation never ends!"**







**D55**  
Bendable Side  
Fix Glass  
Railing System

Page→ 66-67



**AL50**  
External Glass  
Supporting  
System

Page→68-69




**S40**  
Top Mount Glass  
Supporting System  
(Economic Type)

Page→ 70-71



**S40E**  
Top Mount Glass  
Supporting System  
(Economic Type)

Page→ 72-73



**J100**  
Juliete  
Balcony

Page→ 74-75



**J120**  
Juliete  
Balcony

Page→ 76-77



**Vista100**  
External Glass  
Supporting System

Page→ 78-79



**Vista300  
Vista310**  
Spigot System

Page→ 80-81



**Vista320  
Vista330**  
Spigot System

Page→ 82-83



**TOP RAIL  
PROFILE  
VARIATIONS  
&  
ACCESSORIES**

Page→ 84-85



**HANDRAILS  
&  
ACCESSORIES**


Page→ 86-87



**ACCESSORIES**

Page→ 88

## CERTIFICATES





# ELEGANT SERIES C50



✚ BTS Elegant on-floor glass supporting systems distinguish your valuable projects with its durability, aesthetic and being a brand new system. Floor fixings which are produced from aluminium provides the durability by making the connection between floor and glass. Aesthetic view appears when floor fixing parts are closed by cap profile. You will create the difference with different color variations of cap profiles.

- 12 mm, 16 mm and 20 mm safety glass usage
- Newest and safest system in railing
- Unlimited view
- Aesthetic design
- Easy cleaning

🇩🇪 Unser BTS "Elegant Geländersystem" verleiht Ihren hochklassigen Projekten Mehrwert durch seine Ästhetik, Innovation und Beständigkeit. Die aus Aluminium hergestellten Bodenbefestigungen sorgen für die stabile Verbindung von Glaswand und Boden. Ein besonders ästhetischer Gesamteindruck ergibt sich durch die Verwendung von Abdeckprofilen zum Schließen der Bodenbefestigungen. Sie können unser System durch die Verwendung von Abdeckprofilen in verschiedenen Farben individuell gestalten.

- Verwendung von 12, 16 und 20 mm Sicherheitsglas
- Innovatives und sicheres Geländersystem
- Freie Sicht
- Ästhetisches Design
- Einfache Reinigung

🇫🇷 Série élégante C50, système de soutien en verre sur le sol se distingue avec la durabilité, esthétique et étant un système de marque. Fixations de plancher qui sont produites à partir d'aluminium améliorent la durabilité en faisant le lien entre le sol et le verre. Ce Système est convenable pour le verre feuilleté trempé de 12 mm, 16 mm et 20 mm d'épaisseur.

Vue esthétique apparaît lorsque les pièces de fixation au sol sont fermées par les profilés de fermeture. Vous allez créer nouvelles apparences en utilisant différentes variations de couleur de ces profilés.

- Système le plus récent et le plus sûr pour garde-corps
- Visibilité illimitée
- Esthétique
- Nettoyage facile

## Model Variations / Modelle / Options du modèle



C50-6548-A



**Adjustable block option for not flat grounds**  
Einstellbares Gehäuse für unebene Böden  
Option de bloc réglable pour un terrain accidenté

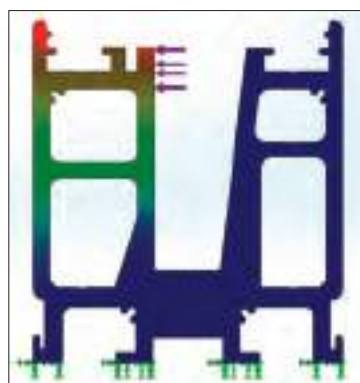
# Top Mount Glass Supporting System

System zur Befestigung auf dem Boden / Système Connecté Au Sol

ELEGANT  
SERIES C50



Mass/Block/Masse: 9.89846 kg  
Volume/Volumen/Volume: 0.000517958 m³  
Density/Dichte/Densité: 2700 kg/m³  
Weight/Gewicht/Poids/Force: 13.7052 N

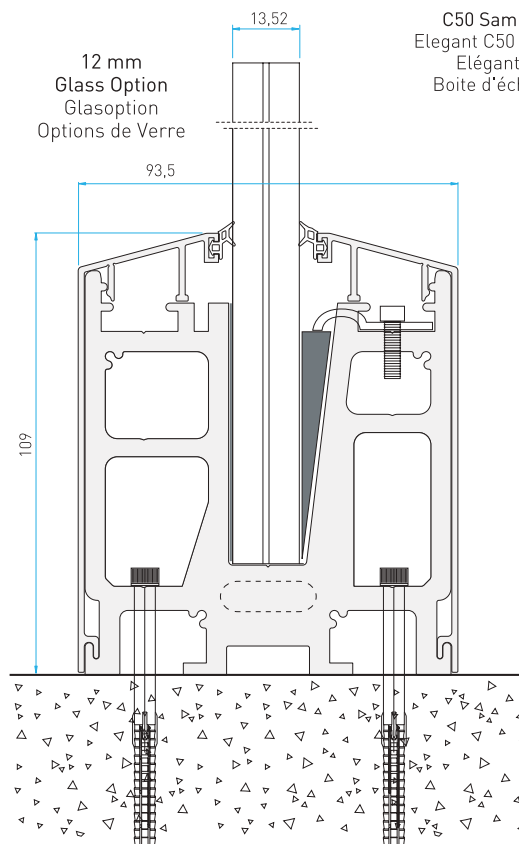
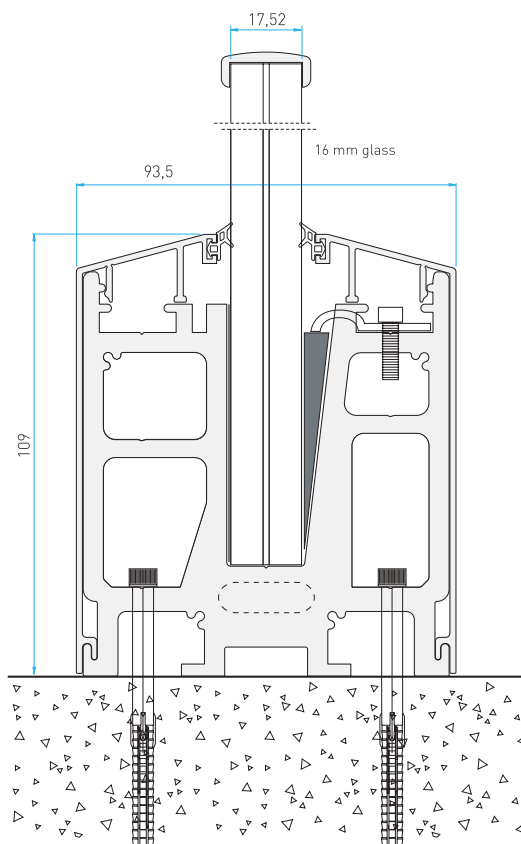


Deformation  
URES (mm)  
0.173  
0.159  
0.144  
0.130  
0.115  
0.101  
0.086  
0.072  
0.058  
0.043  
0.029  
0.014  
1.000e-030

Alloy EN AW 6063  
Stress and relocation  
results on 1mt base profile  
with 1 tone (10.000 nt)  
horizontal load to the  
highest surface of the  
profile.

Belastungs- und  
Verlagerungsergebnisse  
auf 1 m Basis Profil bei  
Belastung mit 1 Tonne  
(10.000 NT), horizontale  
Belastung auf der höchsten  
Oberfläche des Profils.

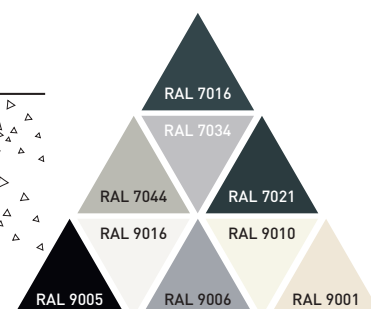
EN AW 6063  
Le stress et le  
déménagement résultant  
sur la surface la plus haute  
de profilé de base de 1 mt  
à la suite d'une charge  
horizontale de 1000 kg.



C50 Sample Box  
Elegant C50 Musterbox  
Élégante C50  
Boîte d'échantillon



Packaging  
Verpackung  
L'emballage du produit



TR2011/09444  
TR2014/08207

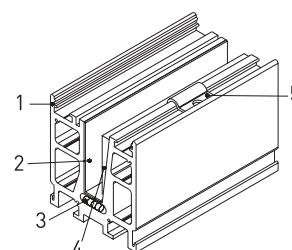
## Glass Support Base Shoes



C50-6548



C50-6548/30



- 1- C50-6548
- 2- Spacer
- 3- Bubble Level
- 4- Plastic Wedge
- 5- Wedge Locking


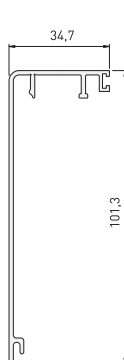
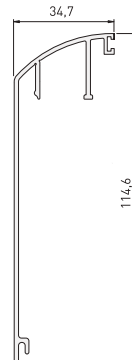
## Full Length Base Channel Profile

P-1001  
9,50 kg/m

C50-KMS12 Wedge set for 6+6 mm Glass  
C50-KMS16 Wedge set for 8+8 mm Glass  
C50-KMS20 Wedge set for 10+10 mm Glass

Code	C50-5280	C50-5280/30	C50-6548	C50-6548/30	C50-6844	C50-6844/30	P-1001	P-1006
Length	15 cm	30 cm	15 cm	30 cm	15 cm	30 cm	200 cm	200 cm
Glass Thickness	12,4mm/ 13,52 mm Glass		16,4mm/ 17,52 mm Glass		20,4mm/ 21,52 mm Glass		12,4 / 17,52 mm	20,4 / 21,52 mm
Prefabricated	✓	✓	✓	✓	✓	✓	Upon Request	Upon Request
Plastic Wedge	Included	Included	Included	Included	Included	Included	X	X
Spacer	Included	Included	Included	Included	Included	Included	X	X
Wedge Locking	Included	Included	Included	Included	Included	Included	X	X

## Covers

P-1002  
0,710 kg/m  
(C50-6549)P-1003  
0,680 kg/m  
(C50-6577)P-1004  
0,770 kg/m  
(C50-6596)

## Endcaps



C50-1002K



C50-1003K



C50-1004K



C50-1002BK

## Gaskets



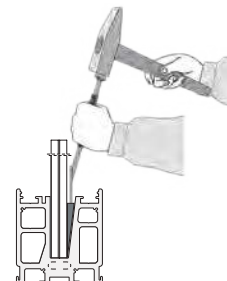
Glass Thickness		C50
10 mm	Interior Gasket	CNT-029
	Outer Gasket	CNT-025
12 mm (13,76 mm)	Interior Gasket	CNT-026
	Outer Gasket	CNT025
16 mm (17,52 mm)	Interior Gasket	CNT025
	Outer Gasket	CNT-025
20 mm (21,52 mm)	Interior Gasket	CNT-025
	Outer Gasket	CNT-025

• Epdm gaskets are sold on a box basis.

## Fixing Components

AK-5027K  
Chemical AnchorBTS-GJ8X150  
M8 x 150 Threaded Rod + Washer + Nut


BTS-KB10X140

AK-5299  
Wedge Fixing Tool

## Alignment Profiles

### C50-6297

Alignment profile  
Ausrichtungprofil  
(Führungsschiene)  
Profilé de calibre



### C50-6825

Sealing profile  
Dichtungsprofil  
Profilé d'étanchéité



## Corner Connector

Ready Corners / Eckprofil / Coin prêt à fusionner



### C50-6549D

90° Corner / Abdeckwinkel  
90° Pièce de Retour



### C50-6548/45DG



### C50-6548/90DG



### C50-6549-90A



### C50-6549-90B




## Cover Merge Caps



### C50-6549B


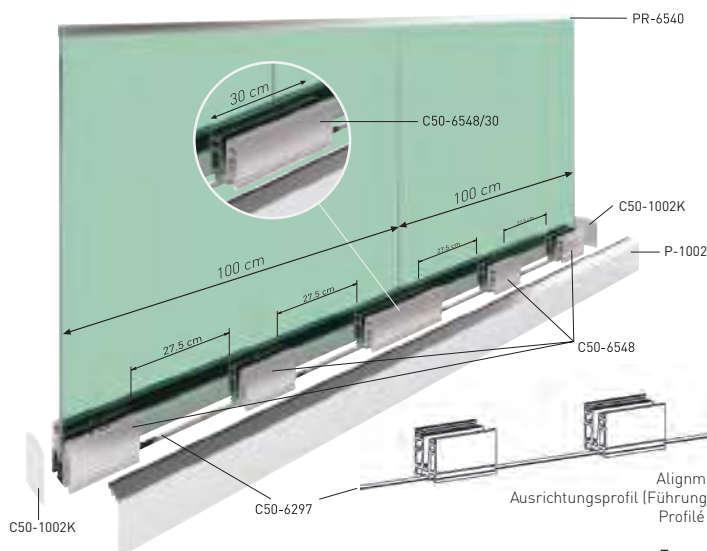
### C50-6596B

### C50-6577B



You can watch the installation video of this system on Youtube BTS Aluminium TV Channel.  
Sie können das Installationsvideo dieses Systems auf Youtube BTS Aluminium TV ansehen.  
Vous pouvez regarder la vidéo de l'installation de ce système sur la chaîne Youtube BTS Aluminium TV.

## Installation Details





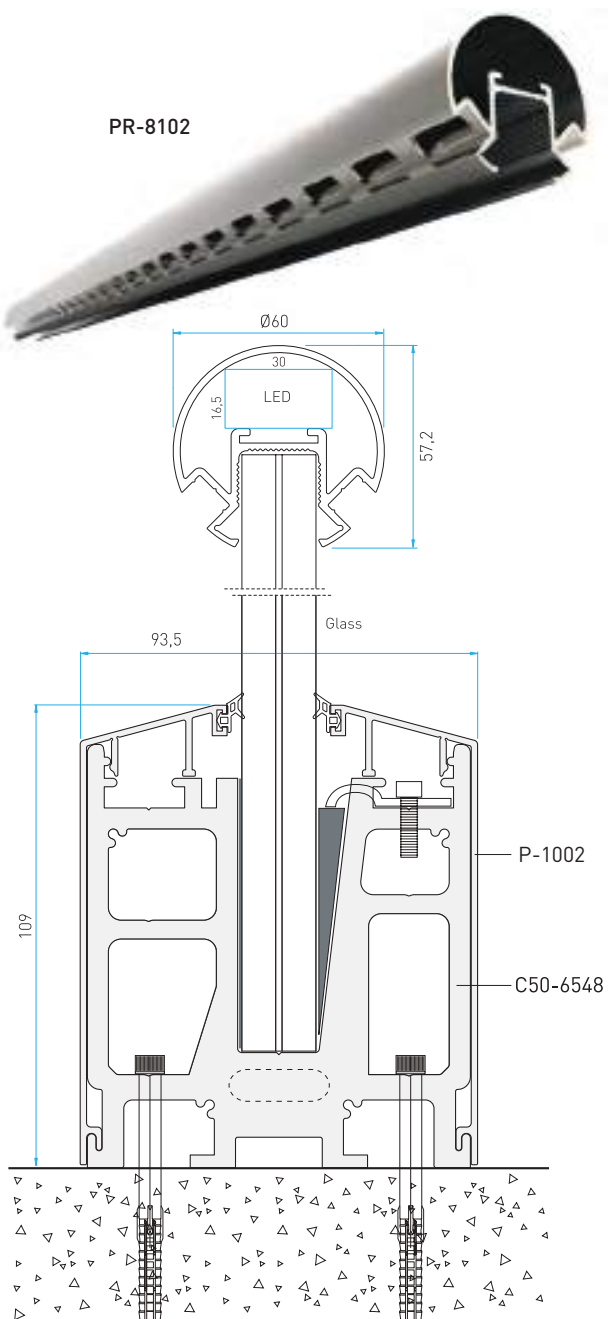
BTS Aluminium



ELEGANT  
SERIES **C50::LED::**



PR-8102



✚ The beauty of slight light in the darkness of night ...  
Catch the visibility at night and guide your way with LED light slotted channel profile which is adapted on C50 system.

🇩🇪 Leuchtende Linien in der Dunkelheit ...  
Hüllen Sie Ihr Gebäude bei Nacht mit LED-Lichtlinien in einen dynamischen Lichterglanz. Sie unterstreicht den Stellenwert einer hochwertigen Fassadenbeleuchtung als Aufmerksamkeitsmagnet und Imageträger.

🇫🇷 La beauté de la lumière raffinée dans l'obscurité de la nuit ...  
Saisissez des images de nuit grâce au profil de LED qu'on a adapté sur le système C50. Permettez cette luminosité de devenir votre guide dans la nuit.



AK-8102D



AK-5190



AK-5189



AK-8102B



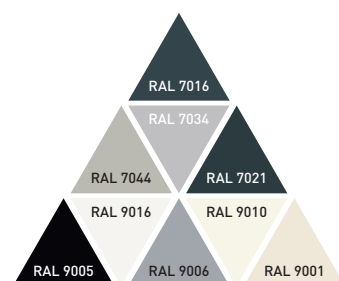
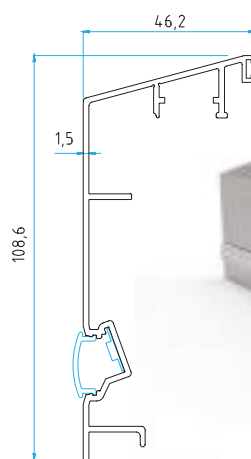
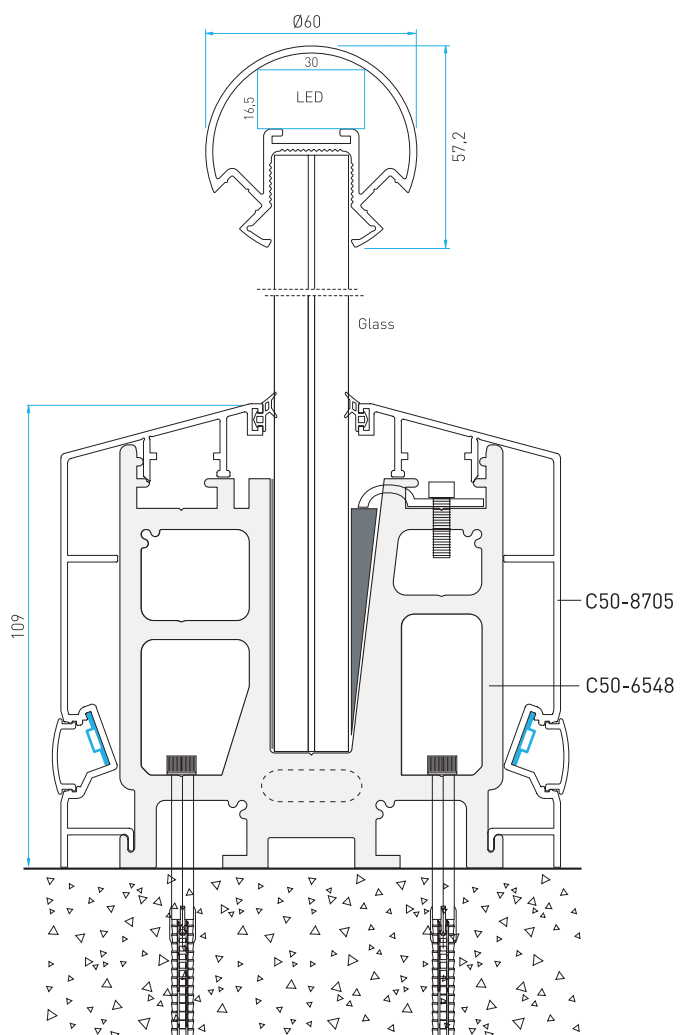
You can watch the installation video of this system on Youtube BTS Aluminium TV Channel.  
Sie können das Installationsvideo dieses Systems auf Youtube BTS Aluminium TV ansehen.  
Vous pouvez regarder la vidéo de l'installation de ce système sur la chaîne Youtube BTS Aluminium TV.



BTS Aluminium



## ELEGANT SERIES :: LED ::



C50-8705



PR-9183



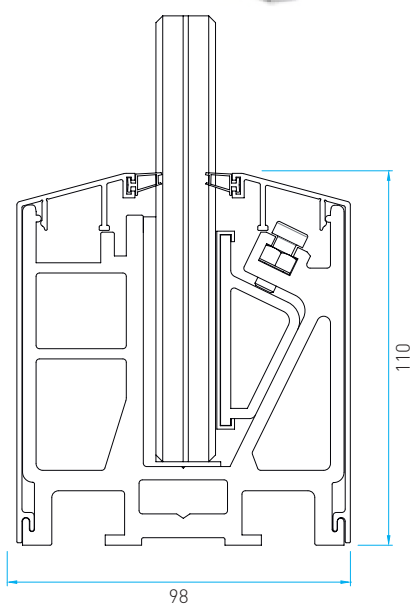
You can watch the installation video of this system on Youtube BTS Aluminium TV Channel.  
Sie können das Installationsvideo dieses Systems auf Youtube BTS Aluminium TV ansehen.  
Vous pouvez regarder la vidéo de l'installation de ce système sur la chaîne Youtube BTS Aluminium TV.







 new



# ELEGANT SERIES C50+



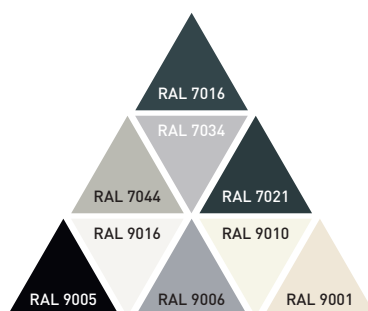
 C50+ is the alternative system to C50 which has a glass fixing wedge in aluminium material. The system is used with 15 cm base and 30 cm base supports.

C50+ has the same cover claddings as the C50 system, and it is also compatible with 6+6 mm, 8+8 mm, and 10+10 mm glass thicknesses.

 C50+ ist ein System, das eine Alternative zu C50 darstellt und über einen Glashaltekeil aus Aluminium verfügt. Das System wird mit einem 15-cm-Sockel und 30-cm-Sockelstützen verwendet. Das C50+ verfügt über die gleichen Abdeckungsflächen wie das C50-System und ist außerdem mit 6+6 mm, 8+8 mm und 10+10 mm kompatibel.

 C50+ est le système alternatif à C50 qui a une cale de fixation de verre en aluminium. Le système est utilisé avec des bloc de support de 15 cm et de 30 cm.


C50+ a les mêmes profilés de couverture que le système C50, et il est également compatible avec des épaisseurs de verre de 6+6 mm, 8+8 mm et 10+10 mm.



## Glass Support Base Shoes



C50P-1515



C50P-1515/30


## Gaskets



Glass Thickness		C50+
10 mm	Interior Gasket	CNT-029
	Outer Gasket	CNT-025
12 mm (13,76 mm)	Interior Gasket	CNT-026
	Outer Gasket	CNT-025
16 mm (17,52 mm)	Interior Gasket	CNT-025
	Outer Gasket	CNT-025
20 mm (21,52 mm)	Interior Gasket	CNT-025
	Outer Gasket	CNT-025

• Epdm gaskets are sold on a box basis.

## Full Length Base Channel Profile



P-1515  
7,584 kg/m



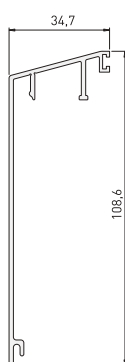
C50P-KMS12 Wedge set for 6+6 mm Glass  
C50P-KMS16 Wedge set for 8+8 mm Glass  
C50P-KMS20 Wedge set for 10+10 mm Glass

Code	C50P-1515	C50P-1515/30	C50P-5396	C50P-5396/30
Length	15 cm	30 cm	15 cm	30 cm
Glass Thickness	12 mm / 12,4 mm / 13,52 mm / 16,4 mm / 17,52 mm		20 mm / 21,52 mm	
Prefabricated	✓	✓	✓	✓
Glass Fixing	Included	Included	Included	Included
Spacer	Included	Included	Included	Included

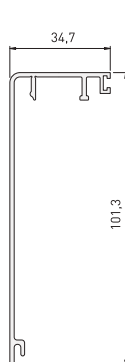
## Covers



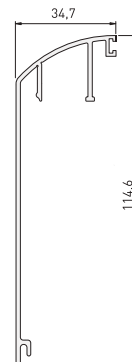
P-1002  
0,710 kg/m



P-1003  
0,680 kg/m



P-1004  
0,770 kg/m



## Endcaps



C50-1002K



C50-1003K



C50-1004K

## Fixing Components



AK-5027K  
Chemical Anchor



BTS-GJ10X150  
M8 x 150 Threaded Rod  
+ Washer + Nut

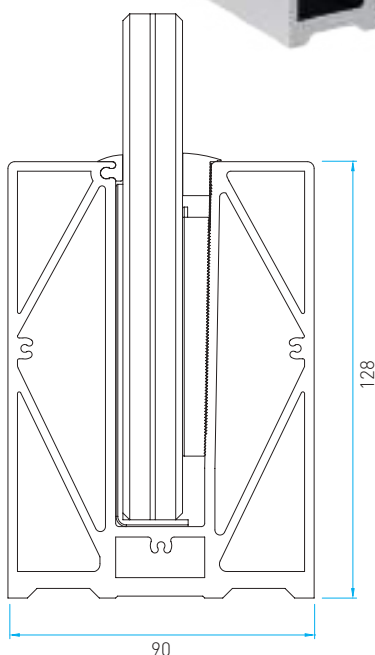



BTS-KB10X140



**new**

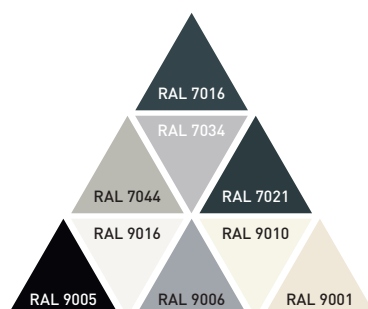
# ELEGANT SERIES A50




🇬🇧 A50 is one of the newest glass railing base profiles of BTS systems. Thanks to its massive volume and impressive view it gives trust to users. A50 has a 90 mm total width and 128 mm total height which is suitable for large base applications. Glass holding depth of 107 mm gives extra strength on high loads. It's suitable for 12 mm, 17,52 mm, and 21,52 mm glass thickness. The Glass fixing method is with a simple plastic wedge. A50 is available in RAL colors like 7016, 9005, 9016, and 7044.

🇩🇪 A50 ist einer der neuesten Glasprofil-Geländersockel von BTS Systeme (Gebäudesysteme). Dank seiner enormen Größe und seines beeindruckenden Erscheinungsbilds gibt es den Benutzern Vertrauen. Die Gesamtbreite des A50 beträgt 90 mm und die Gesamthöhe 128 mm. Diese Abmessungen eignen sich für Anwendungen mit großen Sockeln. Die Glashaltetiefe von 107 mm sorgt für zusätzliche Festigkeit bei hohen Belastungen. Es ist für Glasstärken von 12 mm, 17,52 mm und 21,51 mm geeignet. Die Glaserkennungsmethode ist ein einfacher Kunststoffkeil. A50 ist in den RAL-Farben 7016, 9005, 9016 und 7044 erhältlich.

🇫🇷 A50 est l'un des nouveaux profilés de garde-corps en verre des systèmes BTS. Grâce à son volume massif et à sa vue impressionnante, rassurer les utilisateurs. A50 a une largeur totale de 90 mm et une hauteur totale de 128 mm qui convient aux grandes utilisations. La profondeur de maintien de verre de 107 mm donne une force supplémentaire sur les charges élevées. Il convient à 12 mm, 17,52 mm, et 21,52 mm épaisseur de verre. La méthode de fixation du verre est avec un simple cale en plastique. A50 est disponible en couleurs RAL comme 7016, 9005, 9016 et 7044.



## Full Length Base Channel Profile



**P-1512**  
7,53 Kg/m

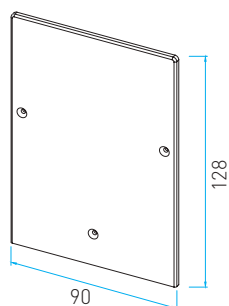


**A50-KM12** (Wedge set for 6+6 mm Glass)  
**A50-KM16** (Wedge set for 8+8 mm Glass)  
**A50-KM20** (Wedge set for 10+10 mm Glass)

Code	P-1512
Length	500 cm
Weight	7,53 Kg/m
Finish	Powder Coating
Pre Drilled Holes	Upon Request
Glass Thickness	12 mm / 12,76 mm / 17,52 mm / 21,52 mm



## Endcap



**A50-1512K**

## Gaskets



Glass Thickness		A50
12 mm (13,76 mm)	Interior Gasket	CNT-02
	Outer Gasket	CNT-05
16 mm (17,52 mm)	Interior Gasket	CNT-02
	Outer Gasket	CNT-01
20 mm (21,52 mm)	Interior Gasket	CNT-022
	Outer Gasket	CNT-01

• Epdm gaskets are sold on a box basis.

## Fixing Components



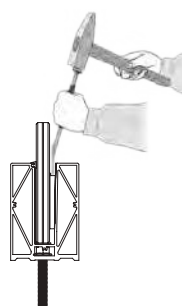
**AK-5027K**  
Chemical Anchor



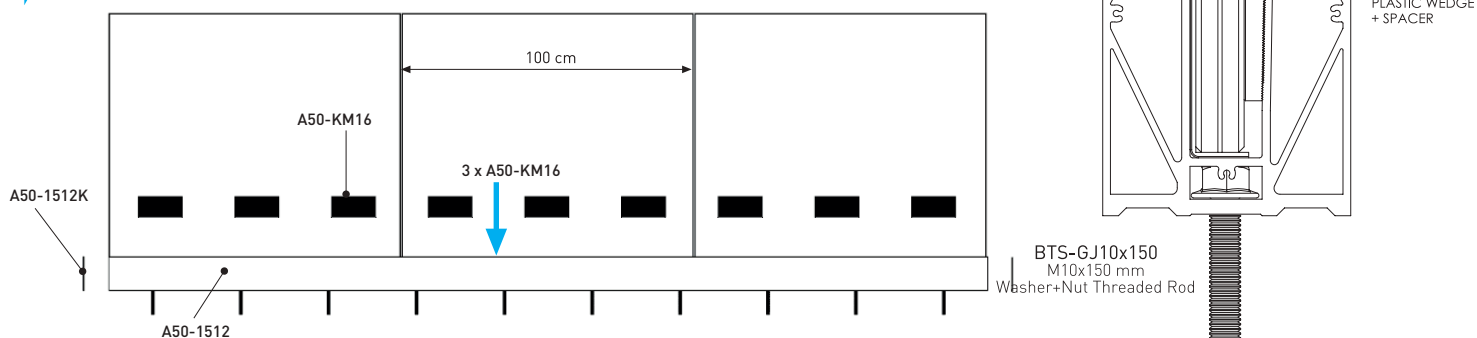
**BTS-GJ10X150**  
M10 x 150 Threaded Rod  
+ Washer + Nut



**AK-5299**  
Wedge Fixing Tool



## Installation Details





new



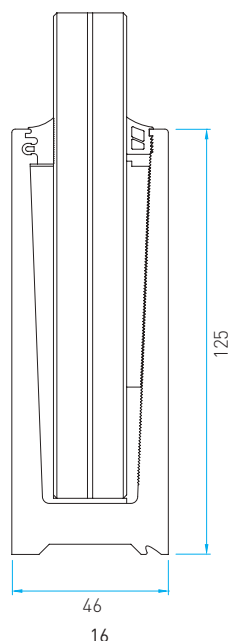
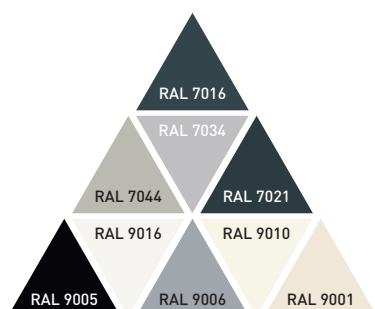
## ELEGANT SERIES U50




🇬🇧 U50 is a slim-design glass railing base channel profile. Thanks to its slim design it covers less space on application area and holds from 12 mm glass to 21.5 mm thick glass. U50 is extruded in 6 m lengths and holes can be fabricated upon request. RAL 9005 and RAL 7016 is the most popular color choice for the U50 series.

🇩🇪 U50 ist ein schlank gestaltetes Glasgeländer-Basisprofil. Dank seines dünnen Designs nimmt es weniger Platz im Anwendungsbereich ein und kann Glas mit einer Dicke von 12 mm bis 21,5 mm aufnehmen. Der U50 kann in Längen von 6 Metern gezogen werden und auf Wunsch vorgebohrt werden. RAL 9005 und RAL 7016 sind die beliebtesten Farben für die U50-Serie.


🇫🇷 U50 est un profilé de garde-corps en verre a conception mince. Grâce à ça il couvre moins d'espace sur la zone d'application et peut contenir du verre de 12 mm à 21,5 mm d'épaisseur. U50 est extrudé en longueurs de 6 m et les trous peuvent être percés sur demande. RAL 9005 et RAL 7016 est le choix de couleur le plus populaire pour la série U50.



## Full Length Base Channel Profile



**P-1358**  
5,83 Kg/m



**U50-KM12** (Wedge set for 6+6 mm Glass)  
**U50-KM16** (Wedge set for 8+8 mm Glass)  
**U50-KM20** (Wedge set for 10+10 mm Glass)

Code	P-1358
Length	600 cm
Weight	5,83 Kg/m
Finish	Natural Anodize / Powder Coating
Pre Drilled Holes	Upon Request
Glass Thickness	12 mm / 12,76 mm / 17,52 mm / 21,52 mm

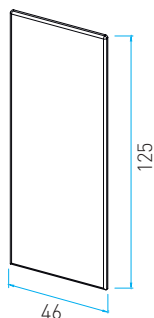
## Gaskets



Glass Thickness		U50
<b>16 mm</b> (17,52 mm)	Interior Gasket	CNT-09
	Outer Gasket	CNT-08
<b>20 mm</b> (21,52 mm)	Interior Gasket	CNT-010
	Outer Gasket	CNT-08

• Epdm gaskets are sold on a box basis.

## Endcap



**U50-1358K**



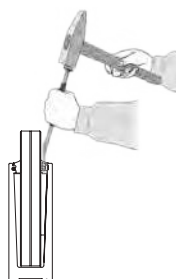
## Fixing Components



**BTS-VJ10X140**  
Universal Anchor

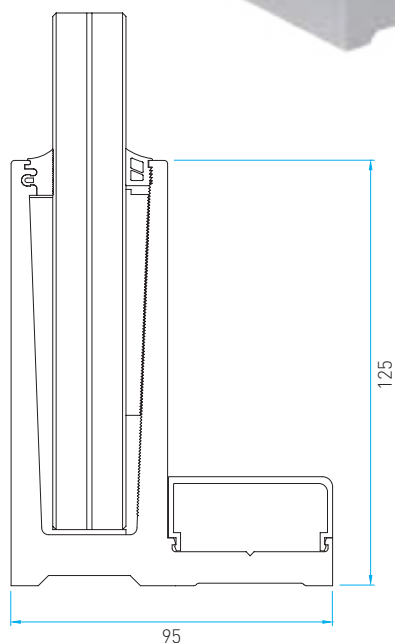



**AK-5299**  
Wedge Fixing Tool





**new**

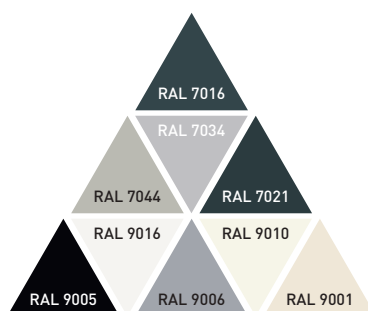
# ELEGANT SERIES U50F



 U50F is a slim design F type glass railing base channel profile. Thanks to these features it makes it an optimal choice for applications under cement screeds during new constructions. When mounting directly on the floor, this base profile can be covered by a cover profile to hide the installation holes and anchor bolts. It holds from 12 mm glass to 21.5 mm thick glass. U50F is extruded in 6 m lengths and holes can be fabricated upon request. RAL 9005, RAL 7016 is the most popular color choice for U50 series.

 U50F ist ein schlankes Glasgeländer-Basisprofil vom Typ F. Diese Eigenschaften machen es zur optimalen Wahl für Anwendungen unter Zementestrichen in Neubauten. Bei der Montage direkt auf dem Boden kann dieses Basisprofil mit einem Abdeckprofil abgedeckt werden, um die Befestigungslöcher und Ankerbolzen zu verbergen. Es ist für Glas mit einer Dicke von 12 mm bis 21,5 mm geeignet. Der U50F kann in Längen bis zu 5 Metern gezogen und auf Wunsch vorgebohrt werden. Die beliebtesten Farben für die U50-Serie sind RAL 9005 und RAL 7016.

 U50F est un garde-corps en verre à un profilé mince de type F. Grâce à ces caractéristiques, il est un choix optimal pour les applications sous chapes de ciment lors de nouvelles constructions. Lors du montage directement sur le sol, ce profilé de support peut être recouvert d'un profilé de couverture pour cacher les trous d'installation et les boulons d'ancrage. Il contient du verre de 12 mm à 21,5 mm d'épaisseur. U50F est extrudé en longueurs de 6 m et des trous peuvent être fabriqués sur demande. RAL 9005, RAL 7016 est le choix de couleur le plus populaire pour la série U50.



## Full Length Base Channel Profile



**P-1519**  
7,14 Kg/m



**U50-KM12** (Wedge set for 6+6 mm Glass)  
**U50-KM16** (Wedge set for 8+8 mm Glass)  
**U50-KM20** (Wedge set for 10+10 mm Glass)

Code	P-1519
Length	600 cm
Weight	7,14 Kg/m
Finish	Natural Anodize / Powder Coating
Pre Drilled Holes	Upon Request
Glass Thickness	12 mm / 12,76 mm / 17,52 mm / 21,52 mm


## Gaskets



Glass Thickness		U50F
16 mm (17,52 mm)	Interior Gasket	CNT-09
	Outer Gasket	CNT-08
20 mm (21,52 mm)	Interior Gasket	CNT-010
	Outer Gasket	CNT-08

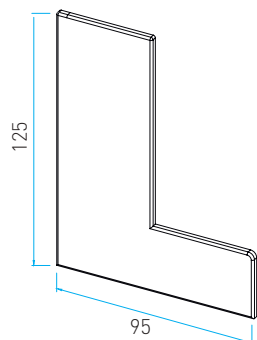
• Epdm gaskets are sold on a box basis.

## Cover




**P-1345**  
0,436 Kg/m

## Endcap



**U50F-1519K**



## Fixing Components



**AK-5027K**  
Chemical Anchor



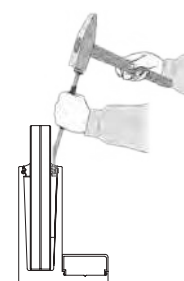
**BTS-GJ10X150**  
M10 x 100 Threaded Rod  
+ Washer + Nut



**BTS-VJ10X140**  
Universal Anchor



**AK-5299**  
Wedge Fixing Tool





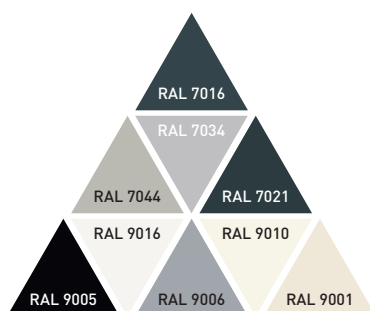
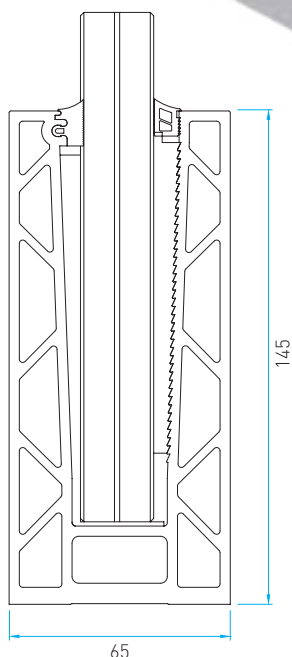
## ELEGANT SERIES U50 Max

🇩🇪 U50 Max series are the most optimal series compared to their performance and weight. Thanks to its compelling shape it performs the strongest resistance against heavy loads. Slim design and correct engineering combine to give the highest results for A plus projects. U50 Max series are compatible from 6+6 mm to 21,52 mm glass thickness. The extruded profile can be pre-drilled upon request and the most popular colors for U50 Max series are RAL9005, RAL7016, RAL7044



🇩🇪 Die U50 Max-Serie ist im Vergleich von Leistung und Gewicht die optimalste Serie. Dank seiner untypischen Form bietet es den stärksten Widerstand gegen schwere Lasten. Schmales Design und präzise Technik vereinen sich, um die besten Ergebnisse für A-Plus-Projekte zu erzielen. Die U50 Max-Serie ist mit Glasstärken von 6+6 mm bis 21,52 mm kompatibel. Das gezogene Profil kann auf Wunsch vorgebohrt werden, wobei die beliebtesten Farben für den U50 Max sRAL9005, RAL7016, RAL7044 sind.

🇫🇷 Les séries U50 Max sont les séries les plus optimales par rapport à leurs performances et leur poids. Grâce à sa forme convaincante, il offre une résistance maximale contre les charges lourdes. Une conception mince et une ingénierie correcte se combinent pour donner les meilleurs résultats pour les projets A plus. Les séries U50 Max sont compatibles au verre de 6+6mm à 10+10 mm d'épaisseur. Le profilé extrudé peut être pré-percé sur demande et les couleurs les plus populaires pour la série U50 Max sont RAL9005, RAL7016, RAL7044



## Full Length Base Channel Profile



**P-1518**  
7,10 Kg/m



**U50M-KM12** (Wedge set for 6+6 mm Glass)  
**U50M-KM16** (Wedge set for 8+8 mm Glass)  
**U50M-KM20** (Wedge set for 10+10 mm Glass)

Code	P-1518
Length	600 cm
Weight	7,10 Kg/m
Finish	Natural Anodize / Powder Coating
Pre Drilled Holes	Upon Request
Glass Thickness	12 mm / 12,76 mm / 17,52 mm / 21,52 mm


## Gaskets



Glass Thickness		U50 Max
<b>16 mm</b> (17,52 mm)	Interior Gasket	CNT-09
	Outer Gasket	CNT-08
<b>20 mm</b> (21,52 mm)	Interior Gasket	CNT-010
	Outer Gasket	CNT-08

• Epdm gaskets are sold on a box basis.

## Endcap



**U50M-1518K**



## Fixing Components



**AK-5027K**  
Chemical Anchor



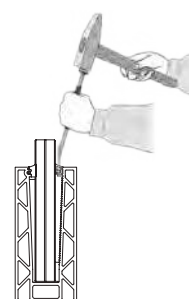
**BTS-GJ10X150**  
M10 x 100 Threaded Rod  
+ Washer + Nut



**BTS-KB10X140**

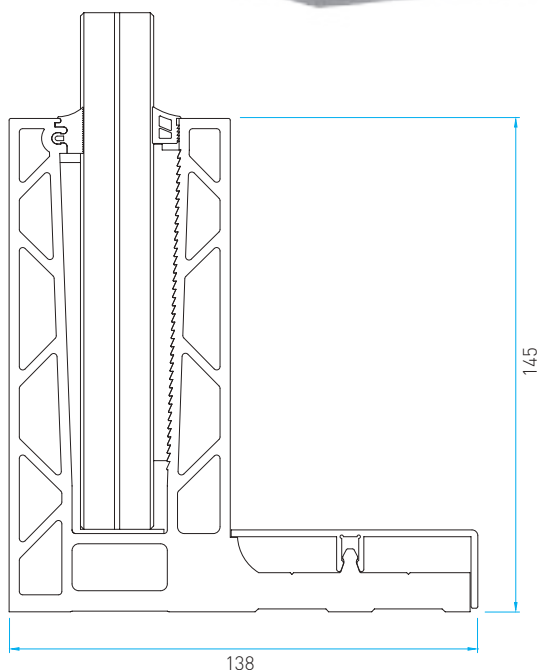


**AK-5299**  
Wedge Fixing Tool



**new**

## ELEGANT SERIES U50F Max



🇬🇧 U50F Max series are the most optimal series compared to their performance and weight. Thanks to its compelling shape it performs the strongest resistance against heavy loads. F type Slim design and correct engineering combine to give the highest results for A plus projects U50F Max gives the possibility to affix the profile 83 mm inside the application from the edge. The cover cladding profile hides the fixations for aesthetic view. U50F Max is compatible with 6+6 mm to 21,52 mm glass thickness. The extruded profile can be pre-drilled upon request and the most popular colors for the U50 Max series are RAL9005, RAL7016, RAL7044.

🇩🇪 U50F Max series are the most optimal series compared to their performance and weight. Thanks to its compelling shape it performs the strongest resistance against heavy loads. F type Slim design and correct engineering combine to give the highest results for A plus projects U50F Max gives the possibility to affix the profile 83mm inside the application from the edge. The cover cladding profile hides the fixations for aesthetic view. U50F Max is compatible with 6+6mm to 21,52mm glass thickness. The extruded profile can be pre-drilled upon request and the most popular colors for the U50 Max series are RAL9005, RAL7016, RAL7044.

🇫🇷 Les séries U50F Max sont les séries les plus optimales par rapport à leurs performances et leur poids. Grâce à sa forme convaincante, il offre une résistance maximale contre les charges lourdes. Une conception mince de Type F et une ingénierie correcte se combinent pour donner les meilleurs résultats pour les projets A plus. U50F Max donne la possibilité d'apposer le profilé 83 mm à l'intérieur de l'application à partir du bord. Le profilés de couverture cache les fixations pour une vue esthétique. U50F Max est compatible avec 6+6 mm à 21,52 mm d'épaisseur de verre. Le profil extrudé peut être pré-percé sur demande et les couleurs les plus populaires pour la série U50 Max sont RAL9005, RAL7016, RAL7044.

## Full Length Base Channel Profile




**P-1522**  
9,84 Kg/m



**U50M-KM12** (Wedge set for 6+6 mm Glass)  
**U50M-KM16** (Wedge set for 8+8 mm Glass)  
**U50M-KM20** (Wedge set for 10+10 mm Glass)

Code	P-1522
Length	400 cm
Weight	9,84 Kg/m
Finish	Natural Anodize / Powder Coating
Pre Drilled Holes	Upon Request
Glass Thickness	12 mm / 12,76 mm / 17,52 mm / 21,52 mm

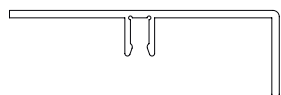
## Gaskets



Glass Thickness		U50F Max
16 mm (17,52 mm)	Interior Gasket	CNT-09
	Outer Gasket	CNT-08
20 mm (21,52 mm)	Interior Gasket	CNT-010
	Outer Gasket	CNT-08

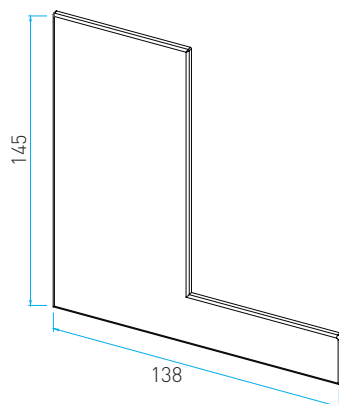
• Epdm gaskets are sold on a box basis.

## Cover

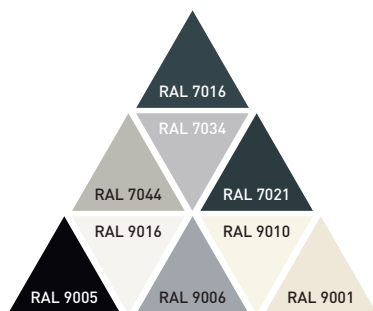


**P-AL7405**  
0,620 Kg/m

## Endcap



**U50FM-1522K**



## Fixing Components



**AK-5027K**  
Chemical Anchor



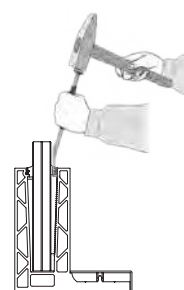
**BTS-GJ10X10 0**  
M10 x 100 Threaded Rod  
+ Washer + Nut



**BTS-KB10X140**



**AK-5299**  
Wedge Fixing Tool



new



## ELEGANT SERIES U50R<sup>Max</sup>



U50R Max series are the most optimal series compared to their performance and weight. U50R Max is a side mount glass channel profile with a compelling shape it performs the strongest resistance against heavy loads. F type Slim design and correct engineering combine to give the highest results for A plus projects. External cover cladding and internal slim cover cladding hide the installation details like holes. U50R Max series are compatible with 6+6 mm glass to 21,52 mm glass thickness. The extruded profile can be pre-drilled upon request and the most popular colors for U50R cover cladding profiles are RAL9005, RAL7016, RAL7044

Die U50R Max-Serie ist im Vergleich von Leistung und Gewicht die optimalste Serie. U50R Max ist ein seitlich montierbares Glaskanalprofil mit einer untypischen Form. Es bietet den stärksten Widerstand gegen schwere Lasten. Das schlanke Design des F-Typs und die präzise Technik sorgen zusammen für maximale Ergebnisse bei A-Plus-Projekten. Die äußere Abdeckung verbirgt Montagedetails wie Bohrlöcher. Die U50R Max-Serie ist mit Glasstärken von 6+6 mm bis 21,52 mm kompatibel. Das gezogene Profil kann auf Wunsch vorgebohrt werden, wobei die beliebtesten Farben für U50R-Abdeckungsverkleidungsprofile RAL9005, RAL7016 und RAL7044 sind.

Les séries U50R Max sont les séries les plus optimales par rapport à leurs performances et leur poids. U50R Max à montage latéral (à l'anglaise) et à sa forme convaincante, il offre une résistance maximale contre les charges lourdes. Une conception mince et une ingénierie correcte se combinent pour donner les meilleurs résultats pour les projets A plus. Les profilés de couverture externe et interne cachent les détails de l'installation comme les trous. Les séries U50R Max sont compatibles avec le verre de 6+6 mm à 21,52 mm d'épaisseur. Le profil extrudé peut être pré-percé sur demande et les couleurs les plus populaires pour les profilés de couverture U50R sont en RAL9005, RAL7016, RAL7044

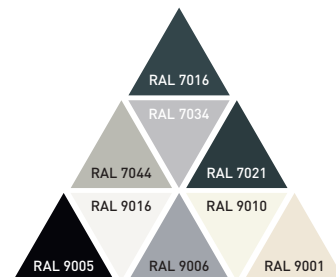
## Full Length Base Channel Profile



**P-1521**  
7,25 Kg/m




**U50M-KM12** (Wedge set for 6+6 mm Glass)  
**U50M-KM16** (Wedge set for 8+8 mm Glass)  
**U50M-KM20** (Wedge set for 10+10 mm Glass)



Code	P-1521
Length	600 cm
Weight	7,25 Kg/m
Finish	Mill Finish
Pre Drilled Holes	Upon Request
Glass Thickness	12 mm / 12,76 mm / 17,52 mm / 21,52 mm

## Gaskets



Glass Thickness	U50R Max	
16 mm (17,52 mm)	Interior Gasket	CNT-29
	Outer Gasket	CNT-025
20 mm (21,52 mm)	Interior Gasket	CNT-026
	Outer Gasket	CNT-025

• Epdm gaskets are sold on a box basis.

## Cover

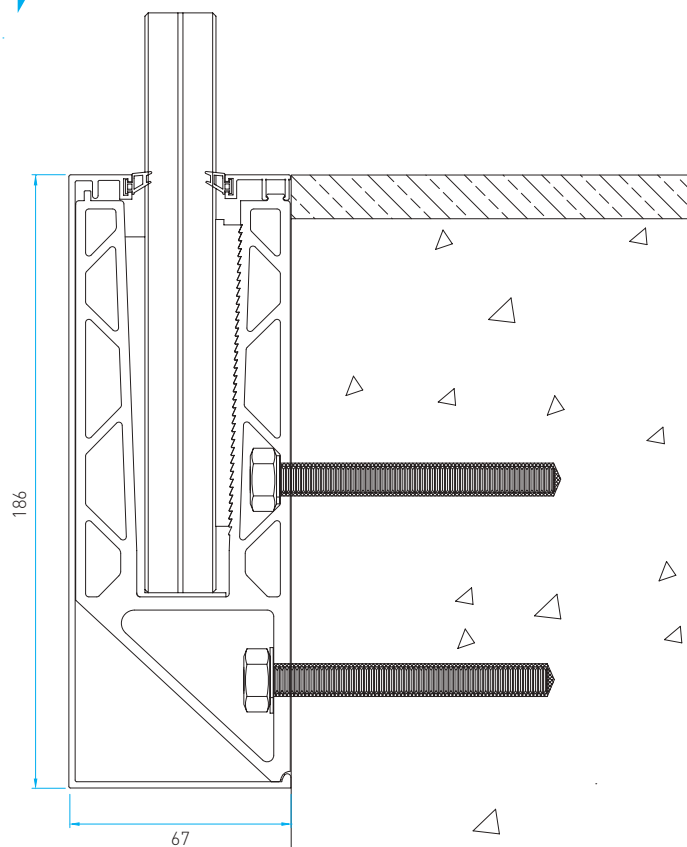


**P-1520**  
1,45 Kg/m

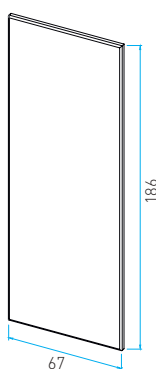


**P-AL9205**  
0,140 Kg/m

## Installation Details



## Endcap



**U50RM-1521K**

## Fixing Components



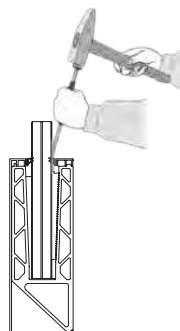
**AK-5027K**  
Chemical Anchor



**BTS-GJ10X10 0**  
M10 x 100 Threaded Rod  
+ Washer + Nut

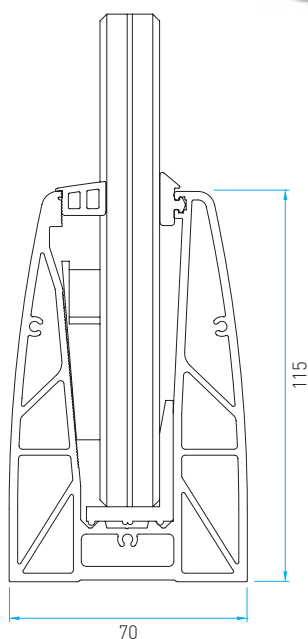


**AK-5299**  
Wedge Fixing Tool



**new**

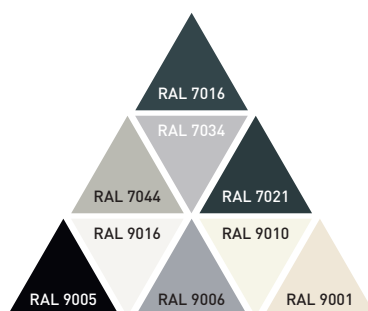
# ELEGANT SERIES EX50



EX50 is a full-length profile that can be extruded in 5 meter lengths. Thanks to its slim and soft design it adds value to A plus projects with its optimum weight and strength. EX50 can be pre-drilled for easy installation and it has simple glass fixing wedges. EX50 is suitable for 6+6 mm, 8+8 mm, and 10+10 mm glass thickness. Surface treatment can powder coated like most popular colors RAL 7016, RAL 9005, RAL 7044 or natural anodized.

Der EX50 ist ein Langprofil, das in Längen bis zu 5 Metern gezogen werden kann. Dank seines dünnen und anpassenden Designs, sowie mit seinem optimalen Eigengewicht und Festigkeit einen Mehrwert für A-Plus-Projekte. Der EX50 kann vorgebohrt werden und verfügt über einfache Glashalterverriegelung für eine einfache Montage. EX50 ist für Glasstärken von 6+6mm, 8+8mm und 10+10mm geeignet. Die Oberflächenbehandlung kann mit den gängigsten Farben wie RAL 7016, RAL 9005, RAL 7044 pulverbeschichtet oder natur anodisiert sein.

EX50 est un profilé entier qui peut être extrudé dans des longueurs de 5 mètres. Grâce à sa conception mince et douce, il ajoute de la valeur aux projets A plus avec son poids et sa résistance optimaux. EX50 peut être pré-percé pour une installation facile et il a des simple cale de fixation de verre. EX50 adéquat au verre 6+6 mm, 8+8 mm et 10+10 mm d'épaisseur. Le traitement de surface peut être laqué des couleurs les plus populaires RAL 7016, RAL 9005, RAL 7044 ou anodisé naturel.



## Full Length Base Channel Profile



**P-1354**  
4,50 Kg/m



**EX50-KM12** (Wedge set for 6+6 mm Glass)  
**EX50-KM16** (Wedge set for 8+8 mm Glass)  
**EX50-KM20** (Wedge set for 10+10 mm Glass)

Code	P-1354
Length	500 cm
Weight	4,50 Kg/m
Finish	Natural Anodize / Powder Coating
Pre Drilled Holes	Upon Request
Glass Thickness	12 mm / 12,76 mm / 17,52 mm / 21,52 mm

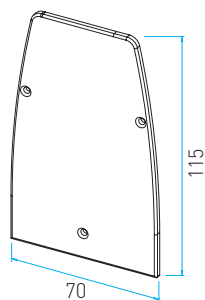
## Gaskets



Glass Thickness		EX50
<b>16 mm</b> (17,52 mm)	Interior Gasket	CNT-09
	Outer Gasket	CNT-019
<b>20 mm</b> (21,52 mm)	Interior Gasket	CNT-010
	Outer Gasket	CNT-019

• Epdm gaskets are sold on a box basis.

## Endcap



**EX50-1354K**



## Fixing Components



**AK-5027K**  
Chemical Anchor



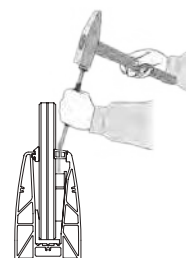
**BTS-GJ10X150**  
M10 x 100 Threaded Rod  
+ Washer + Nut



**BTS-KB10X140**

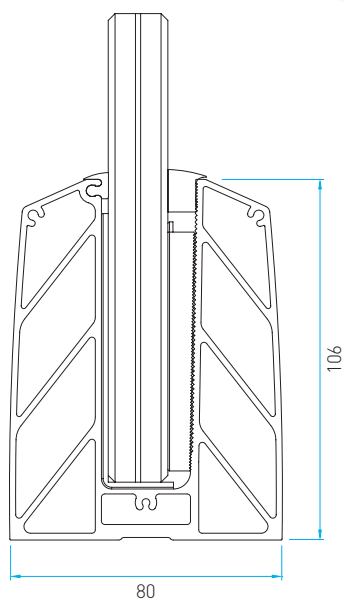


**AK-5299**  
Wedge Fixing Tool





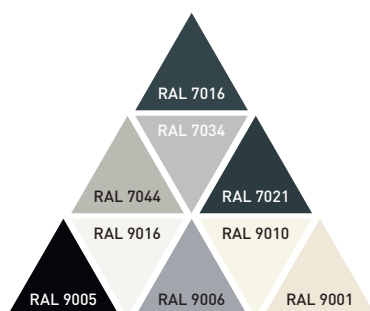
# ELEGANT SERIES X50




🇬🇧 Design, easy installation, and cost-effectiveness come together in the X50 system. X50 can be extruded in 5 meter length with pre-drilled holes upon request. It is suitable for 10mm, 12 mm, 6+6 mm, 17,52 mm glass thickness. X50 is preferred generally in RAL colors like 7016 and 9005. Natural anodize and Inox anodize are available. the outer shape of the profile gives a soft look for glass railing applications.

🇩🇪 Im X50-System vereinen sich Design, einfache Montage und niedrige Kosten. Auf Wunsch kann der X50 in Längen von 6 Metern mit vorgebohrten Löchern gezogen werden. Es ist für Glasstärken von 10 mm, 12 mm, 6+6 mm, 17,52 mm geeignet. X50 wird im Allgemeinen in den RAL-Farben 7016 und 9005 bevorzugt. Erhältlich in natur anodisiert und Inox anodisiert. Die äußere Form des Profils verleiht Glasgeländeranwendungen ein weiches Aussehen.

🇫🇷 La conception, la facilité d'installation et la rentabilité sont réunies dans le système X50, qui peut être extrudé en 5 mètres de longueur avec des trous pré-perçés sur demande. Il est adapté pour le verre 10mm, 12mm, 6+6 mm, 17,52 mm d'épaisseur. X50 est généralement préféré dans les couleurs RAL comme 7016 et 9005. Anodisation naturelle et anodisation Inox sont disponibles. la forme extérieure du profilé donne un aspect doux au regard.



## Full Length Base Channel Profile



**P-1210**  
4,22 Kg/m



**X50-KM10** (Wedge set for 5+5 mm Glass)  
**X50-KM12** (Wedge set for 6+6 mm Glass)  
**X50-KM16** (Wedge set for 8+8 mm Glass)

Code	X50-1210
Length	500 cm
Weight	4,22 Kg/m
Finish	Powder Coating / Natural Anodize / Inox Anodize
Pre Drilled Holes	Upon Request
Glass Thickness	10 mm / 12 mm / 12,76 mm / 17,52 mm

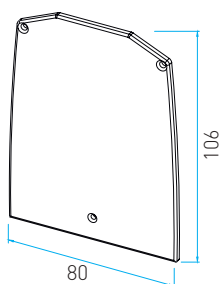
## Gaskets




Glass Thickness		X50
10 mm	Interior Gasket	CNT-02
	Outer Gasket	CNT-06
12 mm (13,76 mm)	Interior Gasket	CNT-02
	Outer Gasket	CNT-05
16 mm (17,52 mm)	Interior Gasket	CNT-02
	Outer Gasket	CNT-01

• Epdm gaskets are sold on a box basis.

## Endcap



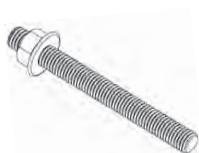
**X50-1210K**



## Fixing Components



**AK-5027K**  
Chemical Anchor



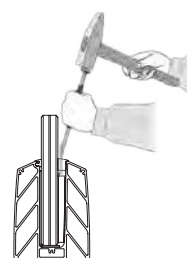
**BTS-GJ8X10 0**  
M10 x 100 Threaded Rod  
+ Washer + Nut



**BTS-KB10X140**



**AK-5299**  
Wedge Fixing Tool



**new**

# ELEGANT SERIES N50S

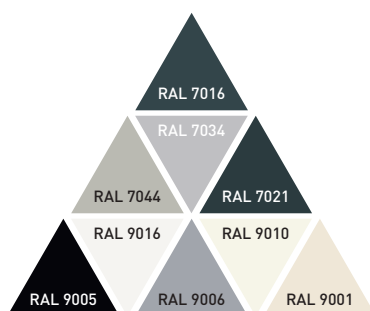
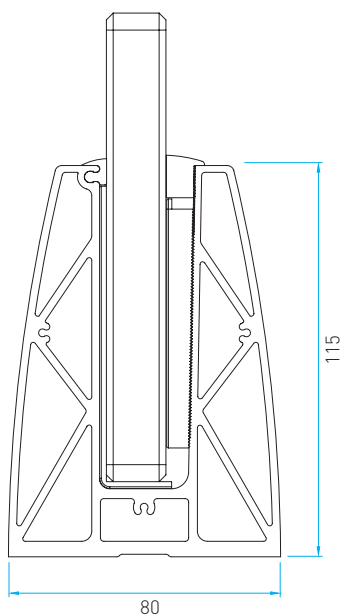


🇩🇰 Design, optimum weight, and strength come together in the N50S glass channel profile. N50S has soft contours which has the perfect design for high-quality projects. N50S is extruded in 6 meters length and can be pre-drilled upon request. The system is compatible with glass 12 mm, 13,52 mm, 17,52 mm, 21,52 mm thickness.

Most popular colors on N50S are RAL colors like 7016, 9005, 7044...

🇩🇪 Im Glaskanalprofil N50S vereinen sich Design, optimales Gewicht und Festigkeit. N50S verfügt über glatte Konturen mit nahtlosem Design für hochwertige Projekte. N50S wird in 6-Meter-Längen geliefert und kann auf Anfrage vorgebohrt werden. Das System ist für Glasstärken von 12 mm, 13,52 mm, 17,52 mm und 21,52 mm geeignet. Die beliebtesten Farben für N50S sind RAL-Farben wie z.B. 7016, 9005, 7044 usw..

🇫🇷 La conception, le poids optimal et la résistance sont réunis dans le profilé N50S, a des contours doux qui ont la conception parfaite pour des projets de haute qualité. N50S est extrudé en 6 mètres de longueur et peut être pré-percé sur demande. Le système est compatible avec le verre 12 mm, 13,52 mm, 17,52 mm, 21,52 mm d'épaisseur. Les couleurs les plus populaires sur N50S sont les couleurs RAL comme 7016, 9005, 7044...



## Full Length Base Channel Profile



**P-1516**  
5,45 Kg/m



**N50-KM10** (Wedge set for 5+5 mm Glass)  
**N50-KM12** (Wedge set for 6+6 mm Glass)  
**N50-KM16** (Wedge set for 8+8 mm Glass)  
**N50-KM20** (Wedge set for 10+10 mm Glass)

Code	P-1516
Length	600 cm
Weight	5,45 Kg/m
Finish	Natural Anodize / Powder Coating
Pre Drilled Holes	Upon Request
Glass Thickness	10 mm / 12 mm / 12,76 mm / 17,52 mm / 21,52 mm

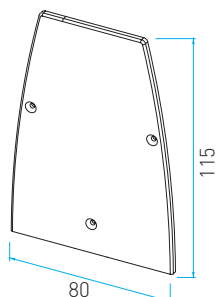
## Gaskets



Glass Thickness		N50S
10 mm	Interior Gasket	CNT-02
	Outer Gasket	CNT-06
12 mm (13,76 mm)	Interior Gasket	CNT-02
	Outer Gasket	CNT-05
16 mm (17,52 mm)	Interior Gasket	CNT-02
	Outer Gasket	CNT-01
20 mm (21,52 mm)	Interior Gasket	CNT-022
	Outer Gasket	CNT-01

• Epdm gaskets are sold on a box basis.

## Endcap



**N50S-1516K**



## Fixing Components



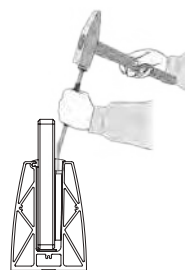
**AK-5027K**  
Chemical Anchor



**BTS-GJ10X150**  
M10 x 100 Threaded Rod  
+ Washer + Nut



**AK-5299**  
Wedge Fixing Tool





## ELEGANT SERIES N50



🇬🇧 New BTS N50 model anodized Aluminium base shoe channel profile is perfect for both interior and exterior frameless glass railings that require floor mounting. Its linear design ensures a sleek and modern decor for all types of railings and balconies with a clear view. Weather-resistant, the base shoe is designed to accommodate glass panels with several thicknesses. N50 frameless glass railing profile is compatible with 5+5mm, 6+6mm, 8+8mm, 10+10mm glass panels. Simply affix to the floor of the balcony with an anchor bolt before inserting the glass panel. Install the glass panel by putting it inside the profile.

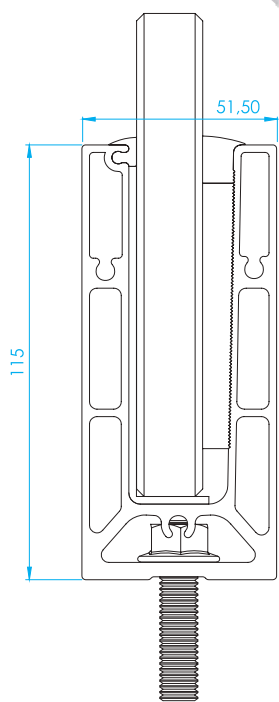
- Full length Aluminium profile
- Fast Installation
- Aesthetic design

🇩🇪 Das neue Schuhkanalprofil BTS N50 aus eloxiertem Aluminium eignet sich perfekt für rahmenlose Glasgeländer im Innen- und Außenbereich, die eine Bodenmontage erfordern. Das geradlinige Design bietet ein elegantes und modernes Dekor für alle Arten von Geländern und Balkonen mit klarer Sicht. Der wetterfeste Basisschuh ist für Glasscheiben unterschiedlicher Dicke ausgelegt. Das rahmenlose Glasgeländerprofil N50 ist kompatibel mit 5+5mm, 6+6mm, 8+8mm, 10+10mm Glasscheiben. Einfach vor dem Einsetzen der Glasscheibe mit einem Ankerbolzen am Balkonboden befestigen. Installieren Sie das Glas, indem Sie es in das Profil einsetzen.

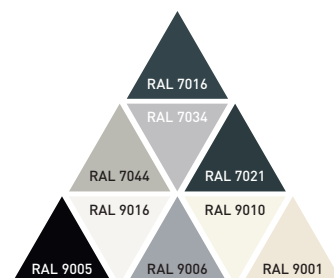
- Profil in voller Länge
- Schnelle Installation
- ästhetisches Design

🇫🇷 Le nouveau profilé pour sabot de base en aluminium anodisé BTS N50 est idéal pour les garde-corps en verre sans cadre intérieurs et extérieurs nécessitant un montage au sol. Son design linéaire assure une décoration élégante et moderne pour tous les types de balustrades et de balcons avec une vue dégagée. Le profilé de base en aluminium est conçu pour recevoir des panneaux de verre de plusieurs épaisseurs. Le profilé de rampe en verre sans cadre N50 est compatible avec les panneaux en verre de 5+5mm, 6+6mm, 8+8mm, 10+10mm. Il suffit de fixer un boulon d'ancrage au sol du balcon avant d'insérer le panneau de verre. Installez le panneau de verre en le plaçant dans le profilé.

- Profil complet
- Installation rapide
- Design esthétique



### Optional Prefabricated Water Drainage Canals





## Full Length Base Channel Profile



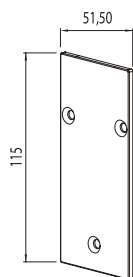
**P-1024**  
4,50 kg/m  
(N50-8984)



**N50-KM10** (Wedge set for 5+5 mm Glass)  
**N50-KM12** (Wedge set for 6+6 mm Glass)  
**N50-KM16** (Wedge set for 8+8 mm Glass)  
**N50-KM20** (Wedge set for 10+10 mm Glass)

Code	P-1024
Length	500 cm
Finishing	Natural Anodize / Powder Coating
Glass Thickness	10,76mm/12,76mm/16,76mm/17,52mm/21,52mm
Prefabricated	Upon Request
Plastic Wedge+Spacer	<b>X</b>
Gaskets	<b>X</b>

## Endcaps



**N50-1024K**

## Gaskets



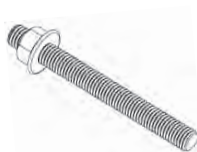
Glass Thickness		N50
10 mm	Interior Gasket	CNT-02
	Outer Gasket	CNT-06
12 mm (13,76 mm)	Interior Gasket	CNT-02
	Outer Gasket	CNT-05
16 mm (17,52 mm)	Interior Gasket	CNT-02
	Outer Gasket	CNT-01
20 mm (21,52 mm)	Interior Gasket	CNT-022
	Outer Gasket	CNT-01

• Epdm gaskets are sold on a box basis.

## Fixing Components



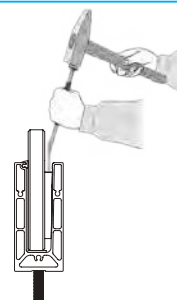
**AK-5027K**  
Chemical Anchor



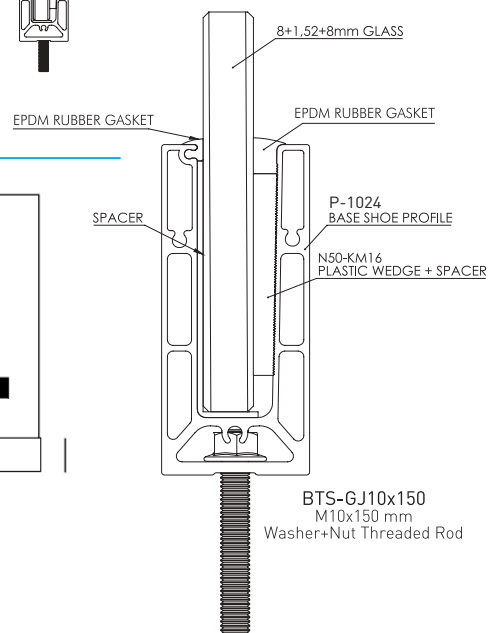
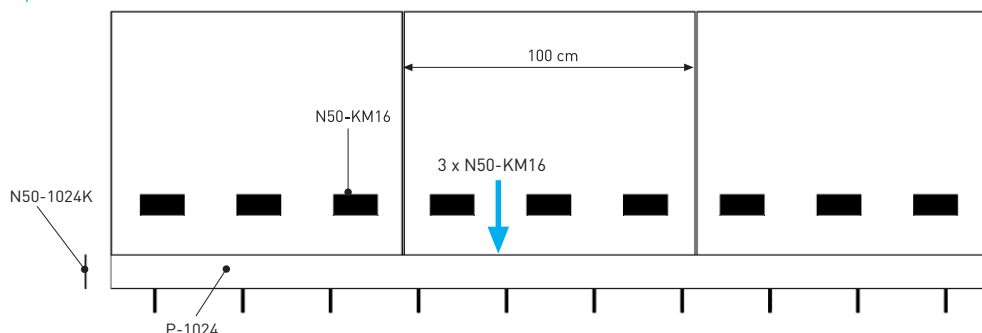
**BTS-GJ10X150**  
M10 x 150 Threaded Rod + Washer + Nut




**AK-5299**  
Wedge Fixing Tool

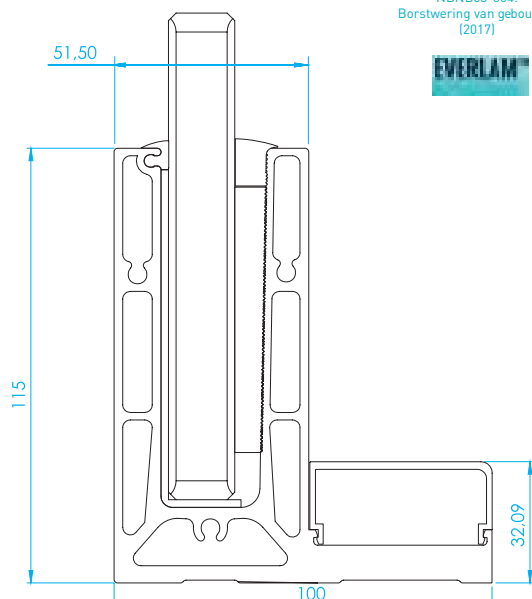


## Installation Details





# ELEGANT SERIES N50F



🇬🇧 New BTS N50F anodized aluminium base shoe is perfect for both interior and exterior frameless glass balustrades that require floor mounting. Its F-shaped design makes it the optimal choice for applications under cement screeds during new constructions. When mounting directly on the floor, this base shoe profile can be covered by a profile to hide the installation holes and anchor bolts. Simply affix to the floor of the balcony with an anchor bolt before inserting the glass panel. Install the glass panel by putting it inside the profile.

- Full length Aluminium profile
- Fast Installation
- Double type use (in-floor, on-floor)

🇩🇪 Das neue Schuhprofil aus eloxiertem Aluminium BTS N50F eignet sich perfekt für rahmenlose Glasrahmen, die innen und außen eine Bodenmontage erfordern. Seine F-förmige Konstruktion macht es zur optimalen Wahl für Anwendungen unter Zementestrichen beim Neubau. Bei direkter Montage auf dem Boden kann dieses Profil mit einem Profil abgedeckt werden, um Installationslöcher und Ankerbolzen zu verbergen. Befestigen Sie einfach einen Ankerbolzen am Balkonboden, bevor Sie die Glasscheibe einsetzen. Installieren Sie die Glasscheibe, indem Sie sie in das Profil einsetzen.

- Profil in voller Länge
- Schnelle Installation
- Doppelnutzung (im Boden, auf dem Boden)

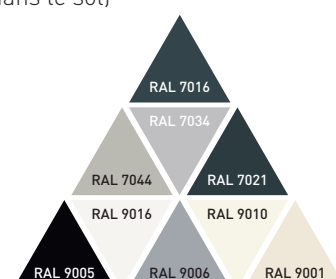
🇫🇷 Le nouveau profilé de sabot de base en aluminium anodisé BTS N50F est idéal pour les cadres de verre sans cadre à l'intérieur et à l'extérieur nécessitant un montage au sol.

Sa conception en forme de F en fait le choix optimal pour les applications sous des chapes en ciment lors de nouvelles constructions. Lorsqu'il est monté directement sur le sol, ce profilé peut être recouvert d'un profilé pour masquer les trous d'installation et les boulons d'ancrage. Il suffit de fixer un boulon d'ancrage au plancher du balcon avant d'insérer le panneau de verre. Installez le panneau de verre en le plaçant dans le profile.

- Profil complet
- Utilisation de type double (sur le sol, dans le sol)
- Installation rapide



You can watch the installation video of this system on Youtube BTS Aluminium TV Channel.  
 Sie können das Installationsvideo dieses Systems auf Youtube BTS Aluminium TV ansehen.  
 Vous pouvez regarder la vidéo de l'installation de ce système sur la chaîne Youtube BTS Aluminium TV.





## Full Length Base Channel Profile



**P-1025**  
5,70 kg/m  
(N50F-1952)



**N50-KM10** (Wedge set for 5+5 mm Glass)  
**N50-KM12** (Wedge set for 6+6 mm Glass)  
**N50-KM16** (Wedge set for 8+8 mm Glass)  
**N50-KM20** (Wedge set for 10+10 mm Glass)

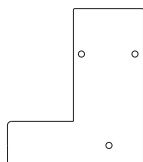
Code	P-1025
Length	500 cm
Finishing	Natural Anodize / Powder Coating
Glass Thickness	10,76mm/12,76mm/16,76mm/17,52mm/21,52mm
Prefabricated	Upon Request
Plastic Wedge+Spacer	<b>X</b>
Gaskets	<b>X</b>

## Covers



**P-1345**  
0,436 kg/m  
(N50F-1953)

## Endcaps



**N50F-1025K**

## Gaskets



Glass Thickness		N50F
10 mm	Interior Gasket	CNT-02
	Outer Gasket	CNT-06
12 mm (13,76 mm)	Interior Gasket	CNT-02
	Outer Gasket	CNT-05
16 mm (17,52 mm)	Interior Gasket	CNT-02
	Outer Gasket	CNT-01
20 mm (21,52 mm)	Interior Gasket	CNT-022
	Outer Gasket	CNT-01

• Epdm gaskets are sold on a box basis.

## Fixing Components



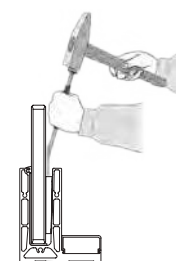
**AK-5027K**  
Chemical Anchor



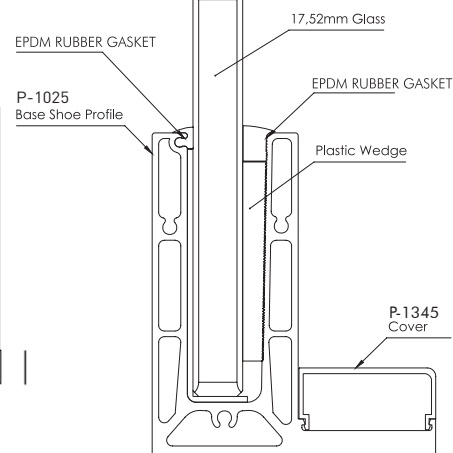
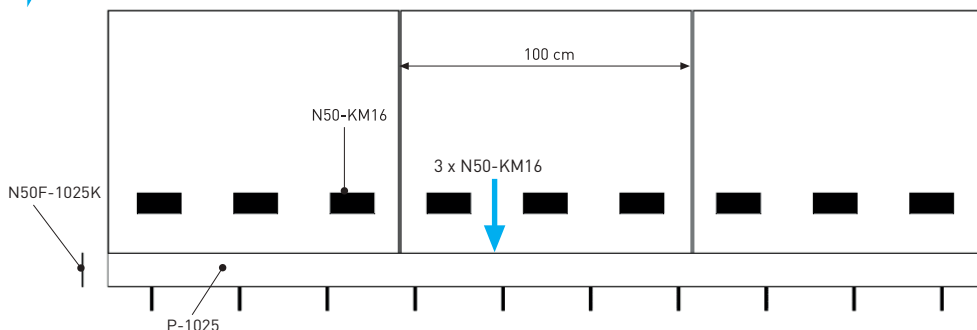
**BTS-GJ10X150**  
M10 x 150 Threaded Rod + Washer + Nut



**AK-5299**  
Wedge Fixing Tool

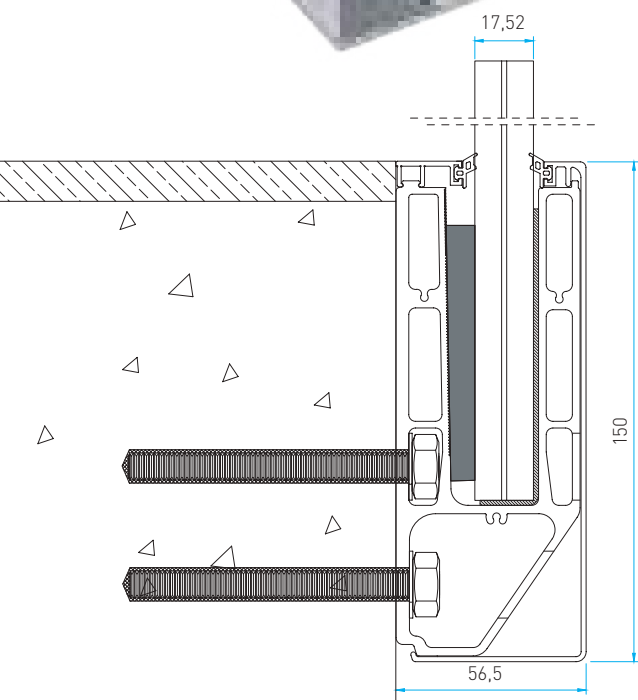


## Installation Details





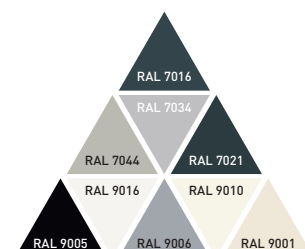
# ELEGANT SERIES N50R



🇬🇧 N50R is the continous base shoe profile for fascia mount application. Aluminium profile is pre-drilled and in 500cm length. Extension at the bottom of aluminium profile has advantage to affix the anchor bolts to underside the slab. Glass panels are fixed with the wedges into aluminium base shoe profile. Cladding covers are hiding anchor holes at the front side of profile and cladding covers have different options of anodizing and powder coating colors.

🇩🇪 N50R ist das durchgehende Basisschuhprofil für Faszienmontageanwendungen. Aluminiumprofil ist vorgebohrt und in 500cm Länge. Die Verlängerung an der Unterseite des Aluminiumprofils hat den Vorteil, die Ankerbolzen an der Unterseite der Platte zu befestigen. Glasscheiben werden mit den Keilen im Aluminium-Grunds Schuhprofil fixiert. Verkleidungsabdeckungen verbergen Ankerlöcher an der Vorderseite des Profils, und Verkleidungsabdeckungen bieten verschiedene Optionen für die Anodisierung und Pulverbeschichtung.

🇫🇷 N50R est le profil de sabot de base continu pour l'application de montage sur le fascia. Le profil en aluminium est pré-percé et d'une longueur de 500 cm. L'extension au bas du profilé en aluminium a l'avantage de fixer les boulons d'ancrage sous la dalle. Les panneaux de verre sont fixés avec les coins dans le profil de la base en aluminium. Les couvertures de revêtement cachent des trous d'ancrage à l'avant du profil et les couvertures de revêtement ont différentes options de couleurs d'anodisation et de revêtement en poudre.



## Full Length Base Channel Profile



**P-1026**  
4,73 kg/m  
(N50R-9203)

Code	P-1026
Length	500 cm
Finishing	Mill Finish
Glass Thickness	12,76 mm / 16,76 mm / 17,52 mm / 21,52 mm
Prefabricated	Upon Request
Plastic Wedge+Spacer	<b>X</b>
Gaskets	<b>X</b>

## Covers



**P-AL9204**  
0,947 Kg/m



**P-AL9205**  
0,140 Kg/m

## Endcaps



**N50R-1026K**

## Wedges & Spacer



**N50-KM10** (Wedge set for 5+5 mm Glass)  
**N50-KM12** (Wedge set for 6+6 mm Glass)  
**N50-KM16** (Wedge set for 8+8 mm Glass)  
**N50-KM20** (Wedge set for 10+10 mm Glass)

## Gaskets



Glass Thickness		N50R
10 mm	Interior Gasket	CNT-029
	Outer Gasket	CNT-029
12 mm (13,76 mm)	Interior Gasket	CNT-029
	Outer Gasket	CNT-026
16 mm (17,52 mm)	Interior Gasket	CNT-029
	Outer Gasket	CNT-025
20 mm (21,52 mm)	Interior Gasket	CNT-025
	Outer Gasket	CNT-025

• Epdm gaskets are sold on a box basis.

## Fixing Components



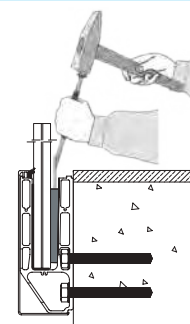
**AK-5027K**  
Chemical Anchor



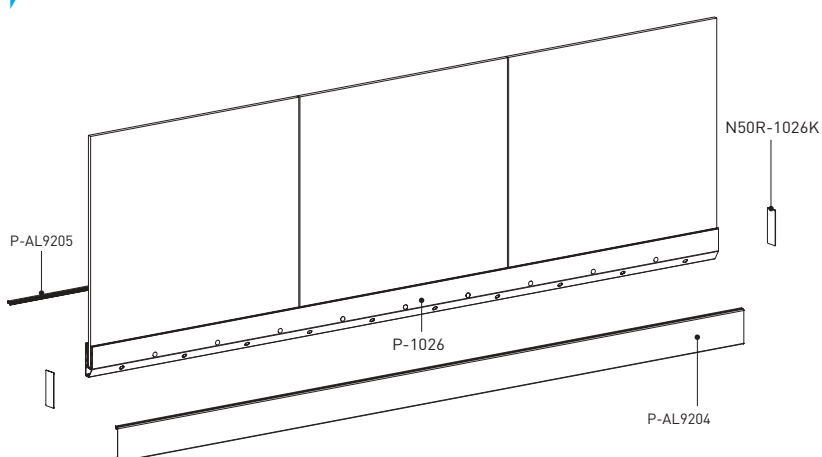
**BTS-GJ10X150**  
M10 x 150 Threaded Rod + Washer + Nut



**AK-5299**  
Wedge Fixing Tool



## Installation Details



You can watch the installation video of this system on Youtube BTS Aluminium TV Channel.  
Sie können das Installationsvideo dieses Systems auf Youtube BTS Aluminium TV ansehen.  
Vous pouvez regarder la vidéo de l'installation de ce système sur la chaîne Youtube BTS Aluminium TV.



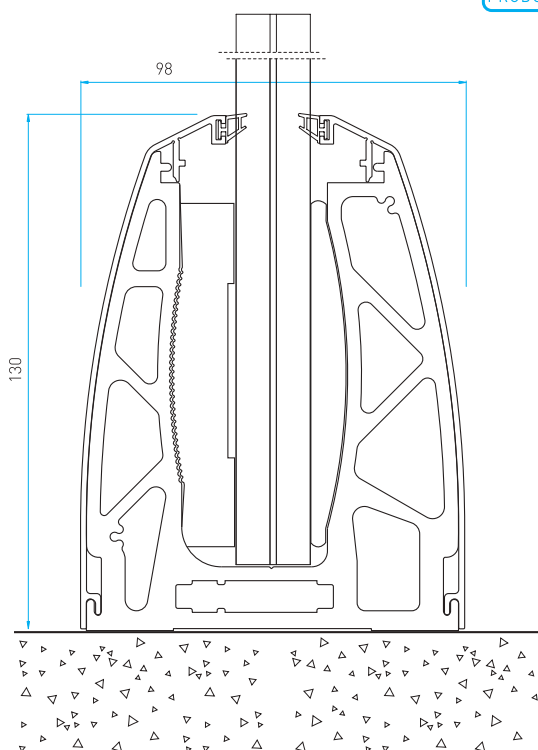


## ELEGANT SERIES C70



**2016/18678**  
Filed for  
International  
Patent

C70-8401



🇬🇧 We know, the grounds are not flat everytime! Here is the solution!  
BTS Aluminium means innovation! The revolution in glass railing system!  
Glass angle adjustable glass railing base shoe!  
BTS Elegant C70 system is the most simple and smart solution for adjusting the glass in base shoe. First place the glass and adjust the angle with moving wedge. Then, lock the glass with magic pack inside aluminium base shoe. Adjusting the glass has not been so easy like this before!

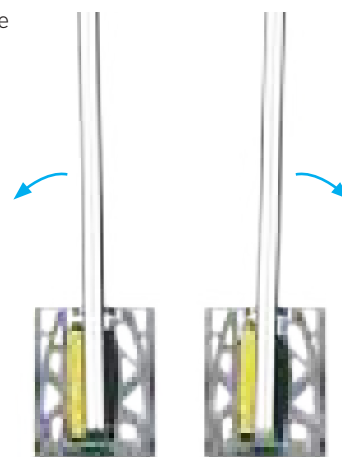
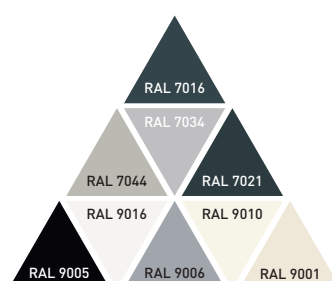
- Angle Adjusting possibility on glass
- Smart & Easy
- Aesthetic Design
- Easy Installation

🇩🇪 Wir wissen, der Boden ist manchmal uneben - hier ist die Lösung!  
BTS Aluminium bedeutet Innovation! Die Revolution im Glas-Geländer-System: der Winkel des Glases ist verstellbar!  
BTS Elegant C70-System ist die einfachste und intelligenteste Lösung zur Einstellung des Glases. Zuerst das Glas stellen und danach den Winkel mit beweglichem Keil justieren. Dann fixieren Sie das Glas mit "Magic Pack" im Aluminium Gehäuse. Das Einstellen des Glases war noch nie so einfach!

- Bietet die Möglichkeit, den Winkel des Glases einzustellen
- Einfach und Intelligent
- Ästhetisches Design
- Einfache Installation

🇫🇷 Nous savons, le sol n'est pas plat chaque fois! Voici la solution!  
BTS Aluminium signifie innovation! La révolution dans le système de balustrade en verre! C'est un profilé de base spécial qui permet régler l'angle du verre!  
Le système élégant C70 de BTS est la solution la plus simple et intelligente pour ajuster le verre dans le profilé de base. Placez d'abord le verre et ajustez l'angle avec la cale mobile. Ensuite, verrouillez le verre avec le "pack magique" dans le profilé de base.  
Ajuster le verre n'a pas été si facile comme ça avant!

- Possibilité de réglage d'angle sur verre
- Intelligent & Facile
- Conception esthétique
- Installation facile



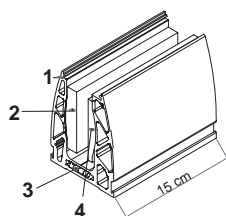
## Glass Support Base Shoes



C70- 8401



C70-8401/30



### Material List

- 1- Glass support base shoe
- 2- Magic pack
- 3- Bubble level
- 4- Adjusting wedge

## Gaskets



Glass Thickness	C70	
16 mm (17,52 mm)	Interior Gasket	CNT-023GK
	Outer Gasket	CNT-023GK

• Epdm gaskets are sold on a box basis.

## Full Length Base Channel Profile



C70-8401/3M



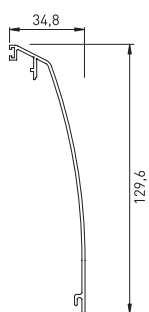
C70-MP16  
Magic pack set for  
8+8 mm Glass

Code	C70-8401	C70-8401/30	C70-8401/3M
Length	15 cm	30 cm	300 cm
Glass Thickness	16,4 mm / 17,52 mm Glass		
Prefabricated	✓	✓	Upon Request
Magic Pack	Included	Included	X

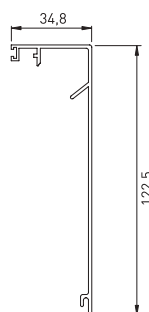
## Covers



C70-8402



C70-8403



## Endcaps



C70-8402K



C70-8403K

## Fixing Components



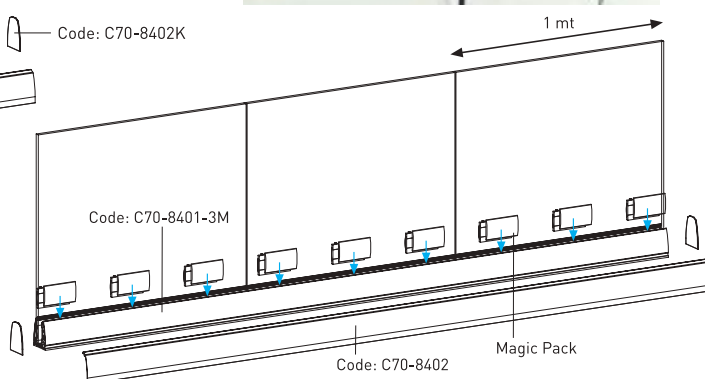

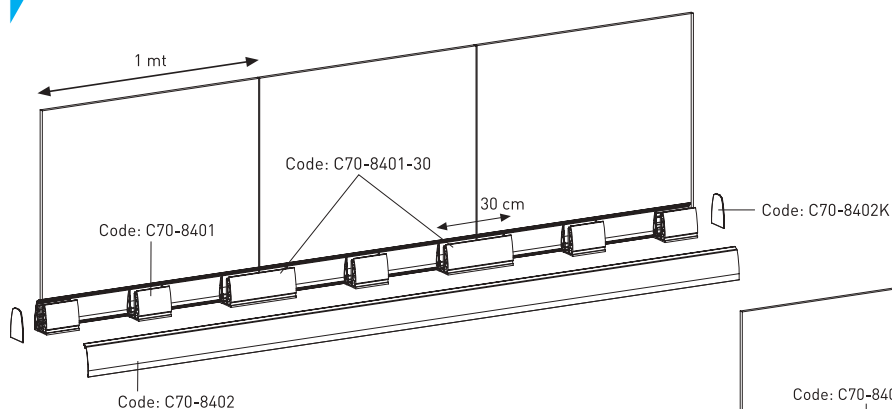
AK-5027K  
Chemical anchor



BTS-GJ10X150  
M10 x 150 Threaded rod + Washer + Nut



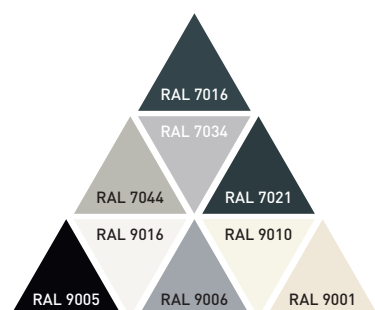
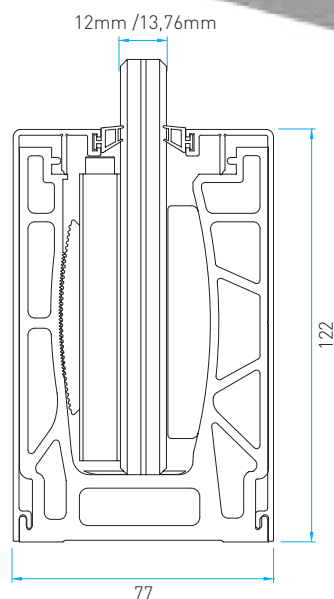
## Installation Details



You can watch the installation video of this system on Youtube BTS Aluminium TV Channel.  
Sie können das Installationsvideo dieses Systems auf Youtube BTS Aluminium TV ansehen.  
Vous pouvez regarder la vidéo de l'installation de ce système sur la chaîne Youtube BTS Aluminium TV.




## ELEGANT SERIES C60




🇬🇧 We know, the grounds are not flat every time! Here is the solution! BTS Aluminium means innovation! The revolution in glass railing system! Glass angle adjustable glass railing base shoe! BTS Elegant C60 system is the most simple and smart solution for adjusting the glass in the base shoe. First, place the glass and adjust the angle by moving the wedge. Then, lock the glass with a magic pack inside the aluminium base shoe. Adjusting the glass has not been so easy like this before!

🇩🇪 Wir wissen, dass Böden nicht immer eben sind! Hier ist die Lösung! BTS Aluminium bedeutet Innovation! Revolution im Glasgeländersystem! Glasgeländer-Basissockel mit Winkelverstellung! Das BTS Elegant C60-System ist die einfachste und intelligenteste Lösung zum Einstellen des Glases im Basissockel. Stellen Sie zunächst den Winkel ein, indem Sie das Glas einsetzen und den Keil bewegen. Als nächstes befestigen Sie das Glas mit dem Magic Pack im Aluminium-Basissockel. Das Anpassen von Glas war noch nie so einfach!


🇫🇷 Nous le savons, les sols ne sont pas toujours plats! Voici la solution! BTS Aluminium signifie innovation! La révolution dans le système de garde-corps en verre! garde-corps avec angle de verre ajustable! Le système BTS Elegant C60 est la solution la plus simple et la plus intelligente pour ajuster le verre dans la bloc de support. Tout d'abord, placez le verre et ajustez l'angle en déplaçant le cale. Ensuite, verrouillez le verre avec ce qu'on appelle un pack magique à l'intérieur du profilé en aluminium. Ajuster le verre n'a pas été si facile auparavant!



## Glass Support Base Shoes



C60-1008



C60-1008/30



C60-MP

## Gaskets



Glass Thickness	C60	
12 mm (13,76 mm)	Interior Gasket	CNT-023GK
	Outer Gasket	CNT-023GK

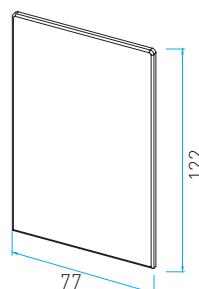
• Epdm gaskets are sold on a box basis.

## Full Length Base Channel Profile



P-1008  
5,852 kg/m

## Endcap



C60-1008K


## Cover



P-1009  
0,776 kg/m

Code	C60-1008	C60-1008/30
Length	15 cm	30 cm
Glass Thickness	12 mm / 13,52 mm	
Prefabricated	✓	✓
Magic Pack	Included	Included
Spacer	Included	Included

Angle adjustable system



## Fixing Components



AK-5027K  
Chemical Anchor



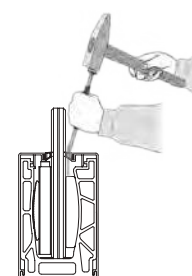
BTS-GJ10X150  
M10 x 100 Threaded Rod  
+ Washer + Nut



BTS-KB10X140

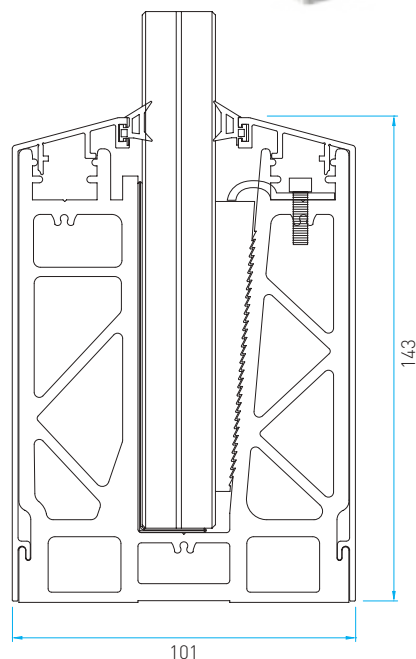


AK-5299  
Wedge Fixing Tool





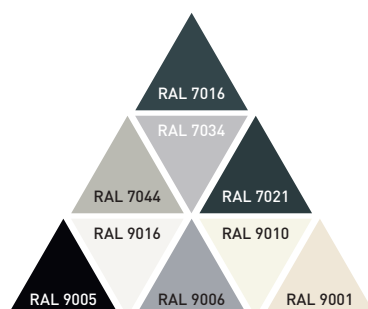
# ELEGANT SERIES AS55




AS55 has two types of applications which are segmental and full-length base profile. Segmental application is the same as BTS C50 system which has 15 cm and 30 cm base supports to fix the glass. The full-length profile is extruded in 3 m length and can be pre-drilled upon request. A new type of serrated wedge fixing and wedge locking key is adding extra strength to this system. AS55 is one of the best solutions against high loads. suitable for 17,52 mm and 21,52 mm glass thickness and cover claddings can be RAL powder coated and anodized.

AS55 verfügt über zwei Arten von Anwendungen: segmentiertes und durchgehendes Basisprofil. Die segmentierte Version entspricht dem BTS C50-System mit 15 cm und 30 cm großen Grundträgern zur Glasbefestigung. Das durchgehende Profil kann in 3m Länge gezogen werden und auf Wunsch vorgebohrt werden. Eine neue Art von gezahntem Keilhalte- und Keilsicherungsschlüssel verleiht diesem System zusätzliche Stabilität. AS55 ist eine der besten Lösungen gegen hohe Belastungen und eignet sich für Glasstärken von 17,52 mm und 21,52 mm. Die Deckbeschichtungen sind RAL-pulverbeschichtet und anodisierbar.


AS55 a deux types d'applications qui sont le profilé segmentaire et le profilé entier. L'application segmentaire est la même que du système BTS C50 qui a 15 cm et 30 cm bloc de support pour fixer le verre. le profilé entier est extrudé en longueur de 3 m et peut être pré-percé sur demande. Un nouveau type de fixation de cale dentelée et clé de verrouillage de cale ajoute une résistance supplémentaire à ce système. L'AS55 est l'une des meilleures solutions contre les charges élevées. adéquat pour 17,52 mm et 21,52 mm d'épaisseur de verre et les profilés de couverture peuvent être laqué en RAL et anodisés.



## Glass Support Base Shoes



AS55-1494



AS55-1494/30


## Gaskets



Glass Thickness		AS55
16 mm (17,52 mm)	Interior Gasket	CNT-029
	Outer Gasket	CNT-025
20 mm (21,52 mm)	Interior Gasket	CNT-026
	Outer Gasket	CNT-025

• Epdm gaskets are sold on a box basis.

## Full Length Base Channel Profile



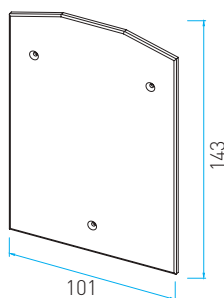
P-1494  
10,98 kg/m



AS55-KM16 (8+8 mm Glass)  
AS55-KM20 (10+10 mm Glass)

Code	AS55-1494	AS55-1494/30	AS55-5397	AS55-5397/30
Length	15 cm	30 cm	15 cm	30 cm
Glass Thickness	16,4 mm / 17,52 mm		20 mm / 21,52 mm	
Prefabricated	✓	✓	✓	✓
Plastic Wedge	Included	Included	Included	Included
Spacer	Included	Included	Included	Included

## Endcap



AS55-1494K

## Cover



P-1513  
0,921 kg/m



## Fixing Components



AK-5027K  
Chemical Anchor



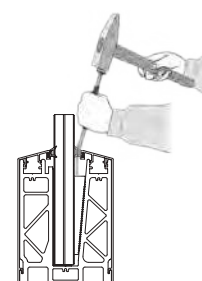
BTS-GJ10X100  
M10 x 100 Threaded Rod  
+ Washer + Nut




BTS-KB10X140

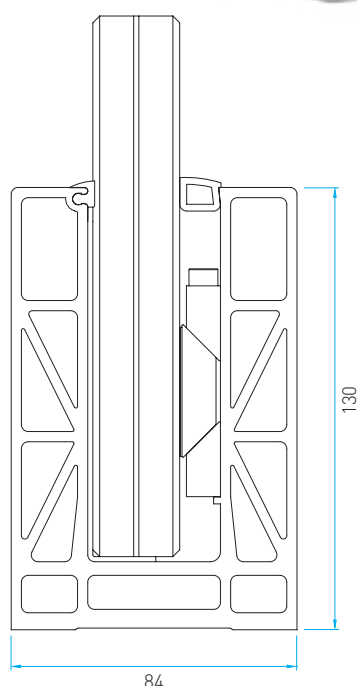


AK-5299  
Wedge Fixing Tool



**new**

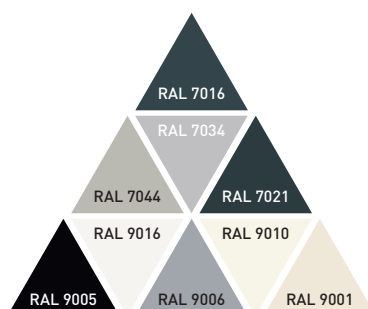
## ELEGANT SERIES R50<sup>Neo</sup>




🇬🇧 High standards, high loads, and easy installation come together with R50 Neo... R50 Neo is a developed system of the previous R50 which is without covers. Aluminium glass fixing provides faster and simpler installation. R50 Neo is compatible with 21,52 mm and 25,52 mm glass which is used only in A plus, high-standard projects. R50 Neo profile can be extruded in 5 meters length and can be pre-drilled upon request. RAL colors like 7016, 9005, and 7004 are the most preferable colors on R50 Neo...

🇩🇪 Hohe Standards, hohe Belastungen und einfache Montage zeichnen den R50 Neo aus. Der R50 Neo ist ein verbessertes System des vorherigen R50, das ohne Abdeckung ist. Die Glasbefestigung aus Aluminium ermöglicht eine schnellere und einfachere Installation. R50 Neo ist mit 21,52 mm und 25,52 mm dickem Glas kompatibel, das nur in A-Plus-Projekten mit hohem Standard verwendet wird. Das R50 Neo-Profil kann in Längen von 5 Metern gezogen und auf Wunsch vorgebohrt werden. RAL-Farben wie 7016, 9005 und 7004 sind die am meisten bevorzugten Farben beim R50 Neo.

🇫🇷 Des normes élevées, des charges élevées et une installation facile viennent avec R50 Neo... R50 Neo est un système développé de R50 précédent qui est sans profilés de couverture. La fixation en aluminium permet une installation plus simple et rapide. Le R50 Neo est compatible avec le verre de 21,52 mm et 25,52 mm qui sont utilisés uniquement dans les projets A plus et de haut niveau. Le profilé R50 Neo peut être extrudé en 5 mètres de longueur et peut être pré-percé sur demande. Les couleurs RAL comme 7016, 9005 et 7004 sont les couleurs les plus préférables sur R50 Neo...



## Full Length Base Channel Profile




**P-1517**  
8,23 Kg/m



**R50N-KM20** (Aluminium fixing tool for 21,52 mm glass + Spacer)  
**R50N-KM25** (Aluminium fixing tool for 25,52 mm glass + Spacer)

Code	P-1517
Length	500 cm
Weight	8,23 Kg/m
Finish	Natural Anodize / Powder Coating
Pre Drilled Holes	Upon Request
Glass Thickness	21,52 mm / 25,52 mm

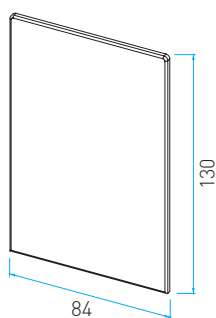
## Gaskets



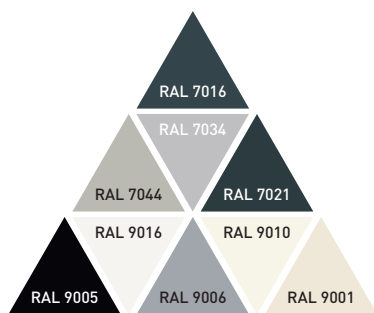
Glass Thickness		R50 Neo
20 mm (21,52 mm)	Interior Gasket	CNT-02
	Outer Gasket	CNT-035
25 mm (25,52 mm)	Interior Gasket	CNT-02
	Outer Gasket	CNT-01

• Epdm gaskets are sold on a box basis.

## Endcap



**R50N-1517K**



## Fixing Components



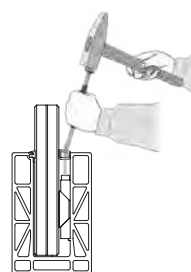
**AK-5027K**  
Chemical Anchor



**BTS-GJ10X150**  
M10 x 100 Threaded Rod  
+ Washer + Nut



**AK-5299**  
Wedge Fixing Tool





## ELEGANT SERIES FX50



The newest model of Elegant railing FX50 is used on external connections. It enriches the view and provides large areas on high class projects and buildings. It makes you feel the stability and durability with first touch... All the details regarding the montage are kept with the cover. Simplicity and aesthetic come into prominence with FX50.

- The best solution for external connection types
- Unlimited view
- Aesthetic design
- Easy cleaning



Das neueste Modell FX50 unseres Geländersystems Elegant wird für externe Verbindungen verwendet. Es bietet eine ungestörte Aussicht und ist geeignet für große Flächen bei hochwertigen Projekten und Gebäuden. Die Stabilität und Dauerhaftigkeit wird auf den ersten Blick deutlich. Aufgrund der Kappen sind die Verschraubungen nicht sichtbar. Pures Design und Ästhetik stehen beim Modell FX50 im Vordergrund.

- Die beste Lösung für externe Verbindungen
- Freie Sicht
- Ästhetisches Design
- Einfache Reinigung

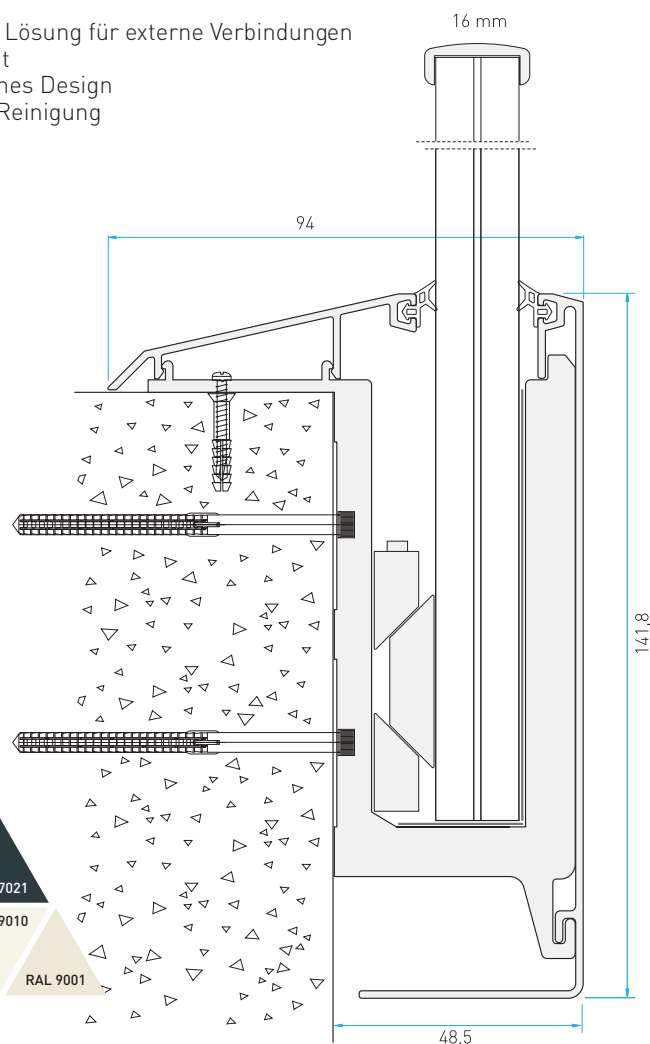
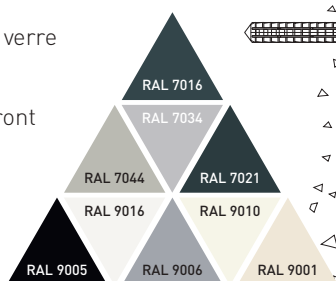


TR2014/08207



Liaison de front c'est le caractéristique de ce système FX50. Ce système est utilisé dans le haut degré de project parce qu'il donne la possibilité d'avoir davantage d'espace, plus d'esthétique. Les profilés de couvre cachent tous les détails et vous voyez que la simplicité et beauté. Ce système est convenable pour l'usage de verre feuilleté et trempé de 8+8+1,52.

- Solution la plus pratique dans la liaison de front
- Visibilité illimitée
- Esthétique
- Nettoyage facile



## Full Length Base Channel Profile



FX50-6770  
200 cm



BTS-LP1  
2 x Spacer is Included

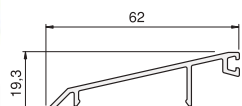


8 x Pressing Tool is Included

## Covers



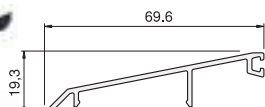
FX50-6772



Inner Cover for  
17,52 mm Glass




FX50-7598



Inner Cover for  
13,52 mm Glass



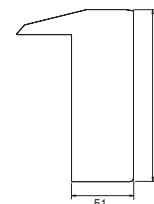
FX50-6771  
External Cover



## Endcaps



FX50-6770K



## Fixing Components



BTS-KB10X140

## Gaskets



Glass Thickness		FX50
12 mm (13,76 mm)	Interior Gasket	CNT-026
	Outer Gasket	CNT-025
16 mm (17,52 mm)	Interior Gasket	CNT-026
	Outer Gasket	CNT-025
20 mm (21,52 mm)	Interior Gasket	CNT-025
	Outer Gasket	CNT-025

• Epdm gaskets are sold on a box basis.

## Installation Details





# ELEGANT SERIES NX50



✚ The newest, most beautiful and elegant type of glass railing. It's name is NX50. It is differing from other models because of it's satin finish brushed surface. For satin finish brushed surface, you have to use continuous aluminium supporting profile and closing the installation details with upper covers. The cover profiles are also coming with satin finish brushed surface. You can also use glass supporting blocks in 15 cm parts then you can close the blocks with satin finished brushed surface aluminium covers. The system has two possibilities for installation according to your wishes. Part by part installation or continuous profile installation. However it's difference than others is satin finish surface which is providing beautiful view on your projects.

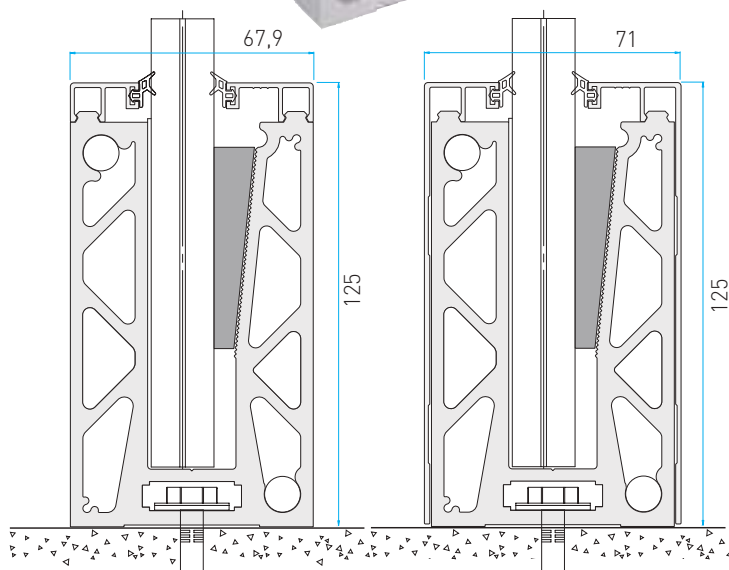
- Satin Finish Brushed Surface Option
- Elegant Design
- Easy Installation
- Part by Part Supporting Option
- Unlimited View
- Possibility to use heavy duty anchors

🇩🇪 Unser Modell NX50 ist die neueste, ästhetischste und eleganteste Art von Glasgeländer. Es unterscheidet sich von anderen Modellen durch seine seidenmatt gebürstete Oberfläche. Bei diesem Modell werden durchlaufende Aluminiumträgerprofile verwendet. Die Abdeckprofile, die die Details des Einbaus verdecken, haben ebenfalls eine seidenmatt gebürstete Oberfläche. Sie können auch Glasträgerblöcke in 15 cm Teilen verwenden und diese Blöcke mit Aluminiumabdeckungen mit seidenmatt gebürsteter Oberfläche verdecken. Das System kann nach Ihren Wünschen installiert werden: entweder mit Montageblöcken je 15 cm oder mit durchgehendem Profil. Die Besonderheit dieses Modells ist die seidenmatt gebürstete Oberfläche, die einen wunderschönen Blick auf Ihre Projekte bietet.

- Seidenmatt gebürstete Oberfläche Elegantes
- Design
- Einfache Montage
- Montage durch Montageblöcke möglich
- Freie Sicht
- Möglichkeit, Schwerlastanker verwenden

🇫🇷 Le modèle NX50 est parmi les modèles les plus beau et les plus élégant, et aussi très récent, sa qualité de surface satinée le rend différent des autres modèles, tous le profilés qu'on utilise dans ce système ont une surface satinée. vous pouvez utiliser les profilés de cache soit continu ou bien en différentes pièces.

- Options des profilés avec surfaces satinée
- Un design spécial
- Une très facile application
- Possibilité d'application en différentes pièces
- Vue illimitée
- Possibilité de fixer avec les chevilles de poids lourds



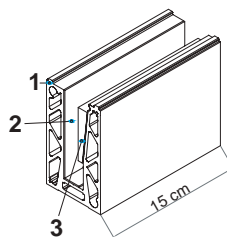
## Glass Support Base Shoes



NX50-7883



NX50-7883/30



### Material List

- 1- Glass support base shoe
- 2- Spacer
- 3- Plastic wedge

## Full Length Base Channel Profile



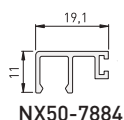
PR-7883  
7,23 kg/m



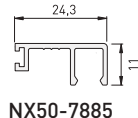
NX50-KMS16 (8+8 mm Glass)  
NX50-KMS20 (10+10 mm Glass)

Code	NX50-7883	NX50-7883/30	NX50-5320	NX50-5320/30	PR-7883
Length	15 cm	30 cm	15 cm	30 cm	300 cm
Glass Thickness	16,4 mm / 17,52 mm Glass		20,4 mm / 21,52 mm Glass		16,4 mm / 17,52 mm Glass 20,4 mm / 21,52 mm Glass
Prefabricated	✓	✓	✓	✓	Upon Request
Plastic Wedge + Spacer	Included	Included	Included	Included	<b>X</b>

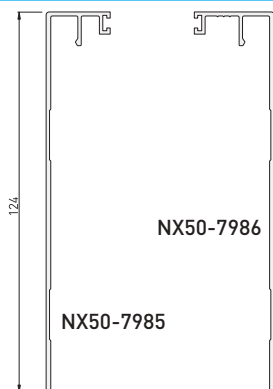
## Covers



NX50-7884



NX50-7885



NX50-7986

NX50-7985

## Endcaps



NX50-7884K



NX50-7985K

## Connector Pin



NX50-7883PM

Connection of NX50-7883 Base Profile



## Fixing Components



AK-5027K

Chemical Anchor



BTS-KB10X140



BTS-GJ10X150


M10 x 150 Threaded Rod + Washer + Nut



AK-5299

Wedge Fixing Tool

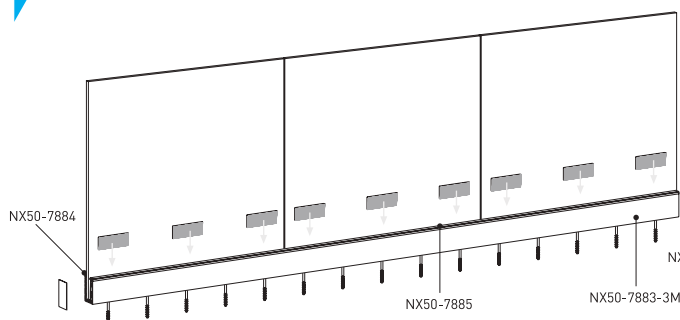
## Gaskets



Glass Thickness		NX50
12 mm (13,76 mm)	Interior Gasket	CNT-029
	Outer Gasket	CNT-025
16 mm (17,52 mm)	Interior Gasket	CNT-026
	Outer Gasket	CNT-025
20 mm (21,52 mm)	Interior Gasket	CNT-025
	Outer Gasket	CNT-025

• Epdm gaskets are sold on a box basis.

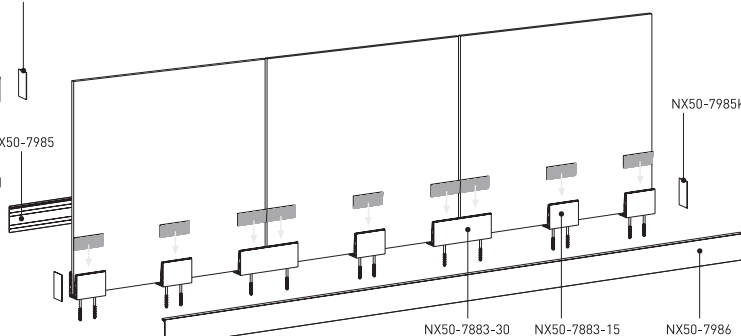
## Installation Details



NX50-7884K

NX50-7985

NX50-7883-3M



NX50-7883-30

NX50-7883-15

NX50-7986



You can watch the installation video of this system on Youtube BTS Aluminium TV Channel.  
Sie können das Installationsvideo dieses Systems auf Youtube BTS Aluminium TV ansehen.  
Vous pouvez regarder la vidéo de l'installation de ce système sur la chaîne Youtube BTS Aluminium TV.



# ELEGANT SERIES M50



🇪🇺 M50 is the one of the latest system in Elegant series and it is the solution for both in-floor and on-floor use. In in-floor use, the main profile place under the concrete or top ground material. In on-floor use, the main profile place on ground and installation details are kept with special covers. Aesthetic, stability, easy installation come together with M50...

🇩🇪 Dies ist das einzige Modell, das sowohl für die Montage im Boden versenkt als auch für die Montage auf dem Boden geeignet ist. Bei der im Boden versenkten Version können Sie das untere Teil unter dem Bodenbelag (Fliesen, Holz, etc.) unsichtbar verbauen. Falls Sie das Modell auf dem Boden verbauen, können Sie die Montageeinheiten durch das Abdeckprofil kaschieren.

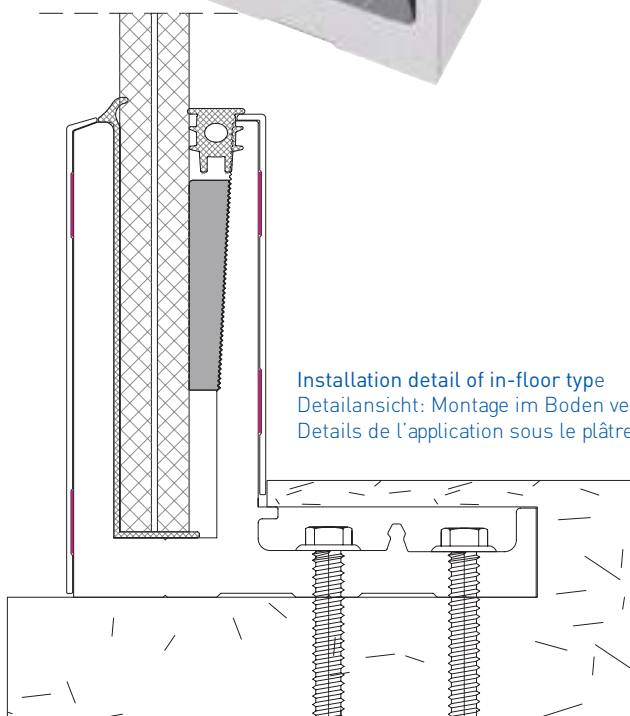
🇫🇷 M50 est un des systèmes des séries élégantes les plus nouvelles et il est la solution pour deux utilisations en chaussé et au sol. Dans le premier système le profilé principal est placé sous le béton tandisque dans le deuxième est installé au sol et les détails de l'installation sont cachés par des couvercles spéciaux. Esthétique, stabilité, l'installation facile sont les avantages de M50...

- Fast installation
- Double type use (in-floor, on-floor)
- Aesthetic design

- Einfache Montage
- Ästhetisches Design
- Freie Sicht
- Zweierlei Montagemöglichkeiten:  
Im Boden / Auf dem Boden

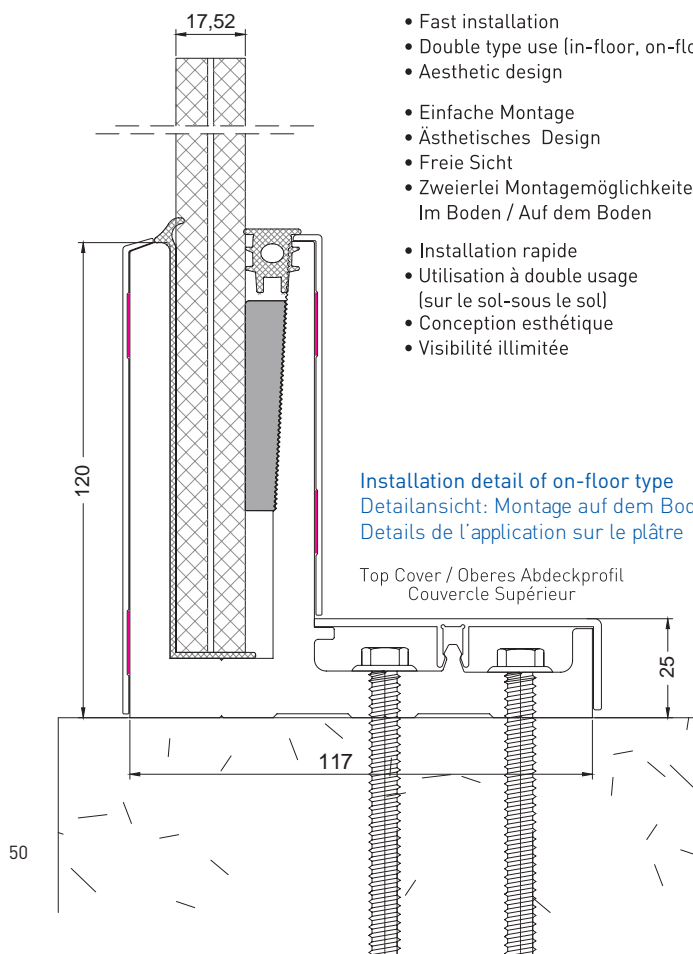
- Installation rapide
- Utilisation à double usage  
(sur le sol-sous le sol)
- Conception esthétique
- Visibilité illimitée

Installation detail of in-floor type  
Detailansicht: Montage im Boden versenkt  
Details de l'application sous le plâtre




Installation detail of on-floor type  
Detailansicht: Montage auf dem Boden  
Details de l'application sur le plâtre

Top Cover / Oberes Abdeckprofil  
Couvercle Supérieur



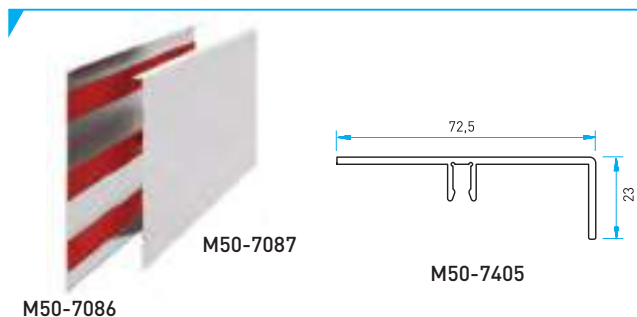
## Full Length Base Channel Profile



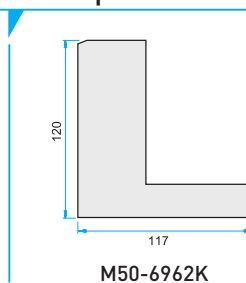
Code	M50-6962
Length	200 cm
Glass Thickness	16,4 mm / 17,52 mm / 21,52 mm Glass
Prefabricated	Upon Request
Spacer	<b>X</b>
Wedge	<b>X</b>



## Covers



## Endcaps




## Gaskets

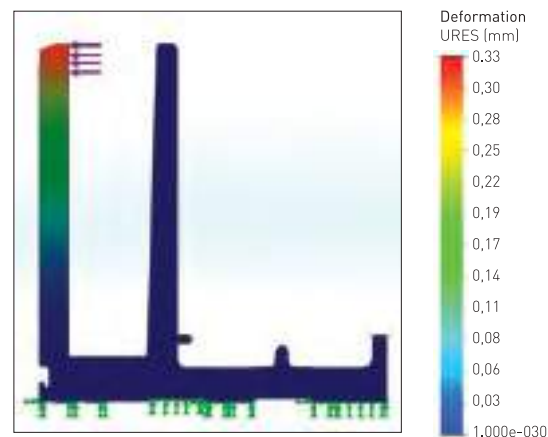

Glass Thickness		M50
16 mm (17,52 mm)	Interior Gasket	CNT-020
20 mm (21,52 mm)	Interior Gasket	CNT-021

• Epdm gaskets are sold on a box basis.

## Fixing Components



## Installation Details



Alloy EN AW 6063  
Stress and relocation results on 1mt base profile with 500 kg horizontal load to the highest surface of the profile.

Belastungs- und Verlagerungsergebnisse auf 1 m Basis Profil bei Belastung mit 500 kg, horizontale Belastung auf der höchsten Oberfläche des Profils.

EN AW 6063  
Le stress et le démenagement résultant sur la surface la plus haute de profilé de base de 1 mt à la suite d'une charge horizontale de 500 kg.





# ELEGANT SERIES CL50

CL50 is the latest type of glass supporting system in Elegant models. The system has two different covers and different glass pressing mechanism. All circumstances of Elegant system's come together in type CL50.

Das neueste Modell der Elegant Geländersysteme ist unser CL50, mit zwei verschiedenen Alternativen von Abdeckprofilen im Vergleich zur C50. Diese Serie bietet Ihnen eine größere Nutzungsfläche und freie Sicht.

Série élégante CL50, c'est le dernier système qui s'ajoute aux systèmes de support de verre sur le sol. Ce système possède un nouveau système de serrage le verre et deux options pour les profils de fermeture. Comme les autres séries élégantes ce système a également la visibilité illimitée, l'esthétique, et la facilité de nettoyage.

- New, glass supporting mechanism
- Easy installation
- Unlimited view
- Aesthetic cover options
- High static results

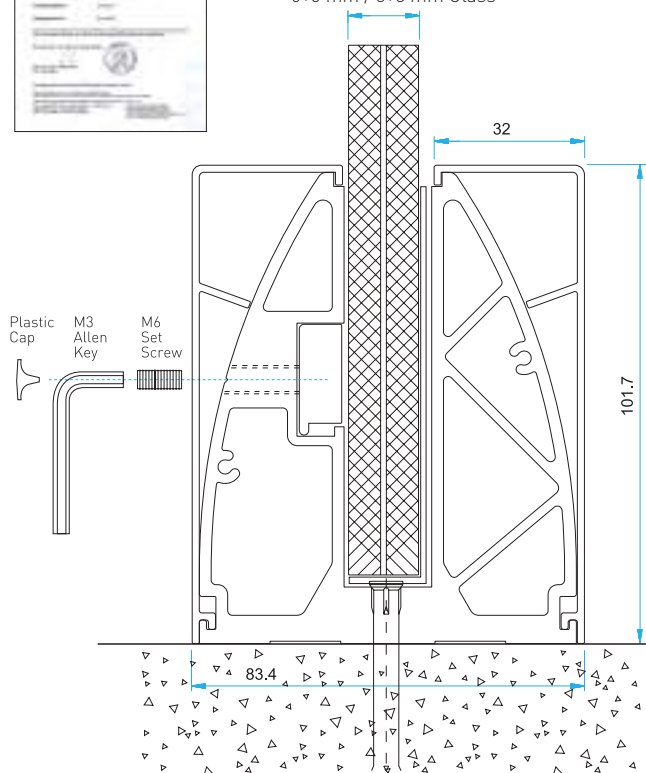
- Neues System
- Schnelle Montage
- Freie Sicht
- Ästhetisches Design
- Hohe statische Werte

- Nouveau, mécanisme de support de verre
- Installation rapide
- Visibilité illimitée
- Options de couvres esthétiques
- Bon résultat de statique

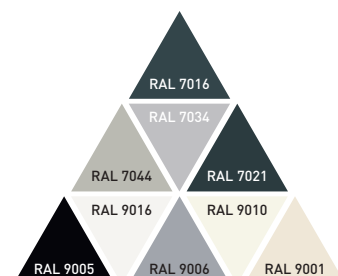
**ABP**  
CERTIFIED  
PRODUCT



6+6 mm / 8+8 mm Glass



TR2014/08207



## Glass Support Base Shoes

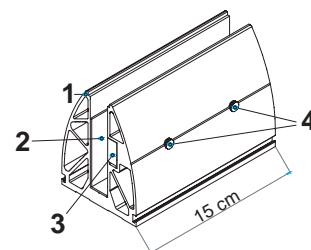


CL50-7276



CL50-7276/30

Code	CL50-7276	CL50-7276/30
Length	15 cm	30 cm
Glass Thickness	12,4 mm / 17,52 mm Glass	
Prefabricated	✓	✓
Pressing Stick	Included	Included
Spacer	Included	Included
Setscrews	Included	Included



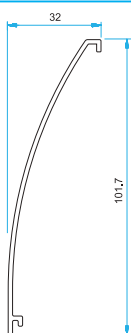
### Material List

- 1- Glass support base shoe
- 2- Spacer
- 3- Pressing stick
- 4- M6 Set screw

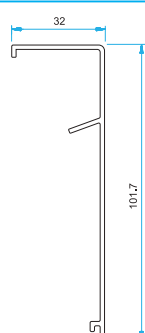
## Covers



CL50-7277



CL50-7279



## Endcaps



CL50-7277K



CL50-7279K

## Fixing Components



BTS-VJ10X140  
Universal Anchor

## Gasket




Glass Thickness	CL50	
12 mm (13,76 mm)	Interior Gasket	CNT-022

• Epdm gaskets are sold on a box basis.



## Installation Details





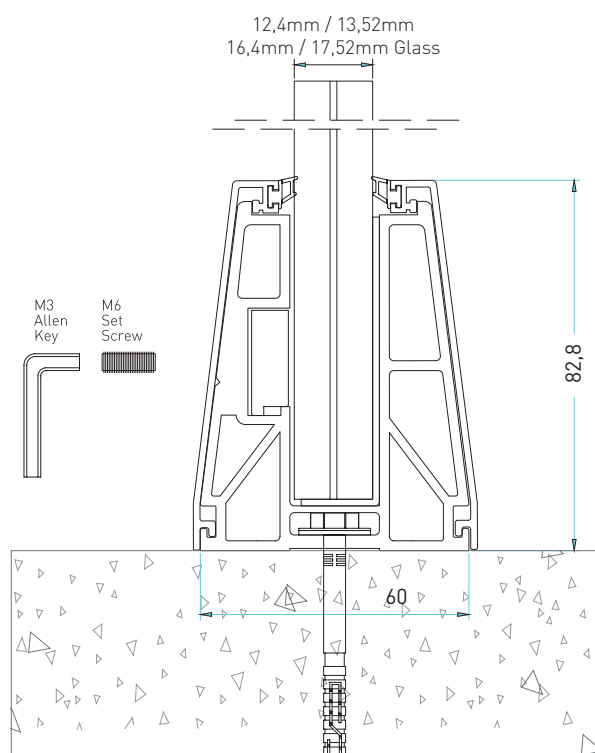
## ELEGANT SERIES CL40



🇬🇧 The BTS CL40 frameless glass railing system is designed and constructed with an aluminum base shoes without the use of vertical balusters or posts between glass infill panels. Our CL40 base shoe glass railing system is suitable for short sized glasses where it can be mounted on parapet concrete as an independent railing or in combination with many of our handrail profiles.

🇩🇪 Das rahmenlose Glasgeländersystem BTS CL40 wurde mit Schuhen auf Aluminiumbasis ohne Verwendung vertikaler Geländer oder Pfosten zwischen Glasfüllungen entworfen und konstruiert. Unser Glasgeländersystem CL40 ist für kurze Gläser geeignet, bei denen es als eigenständiges Geländer oder in Kombination mit vielen unserer Handlaufprofile auf Brüstungsbeton montiert werden kann.

🇫🇷 BTS CL40 est un système de garde-corps en verre sans cadre, il est construit des patins à base d'aluminium sans utiliser des balustres verticaux ou aussi des poteaux entre les panneaux de remplissage. Notre système de garde-corps en verre CL40 convient aux verres de petites taille ou il peut monter sur du béton de parapet comme garde-corps indépendant ou en combinaison avec certain de nos profils de main courante.



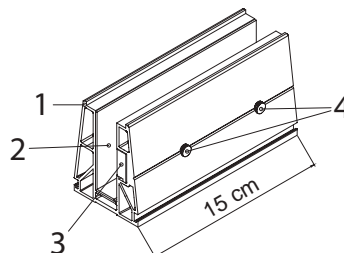
## Glass Support Base Shoes



CL40-9189



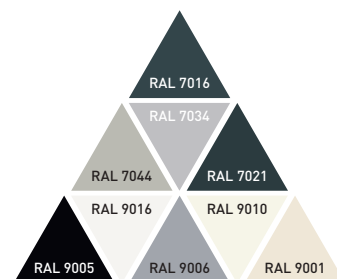
CL40-9189/30



### Material List

- 1- Glass support base shoe
- 2- Spacer
- 3- Pressing stick
- 4- M6 Set screw

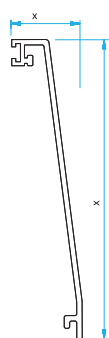
Code	CL40-9189	CL40-9189/30	CL40-5345	CL40-5345/30
Length	15 cm	30 cm	15 cm	30 cm
Glass Thickness	12,4mm/ 13,52 mm Glass		16,4mm/ 17,52 mm Glass	
Prefabricated	✓	✓	✓	✓
Pressing Stick	Included	Included	Included	Included
Spacer	Included	Included	Included	Included
Setscrews	Included	Included	Included	Included



## Covers



CL40-9190



## Endcaps



CL40-9190K



You can watch the installation video of this system on Youtube BTS Aluminium TV Channel.  
Sie können das Installationsvideo dieses Systems auf Youtube BTS Aluminium TV ansehen.  
Vous pouvez regarder la vidéo de l'installation de ce système sur la chaîne Youtube BTS Aluminium TV.

## Fixing Components



BTS-KB10X140

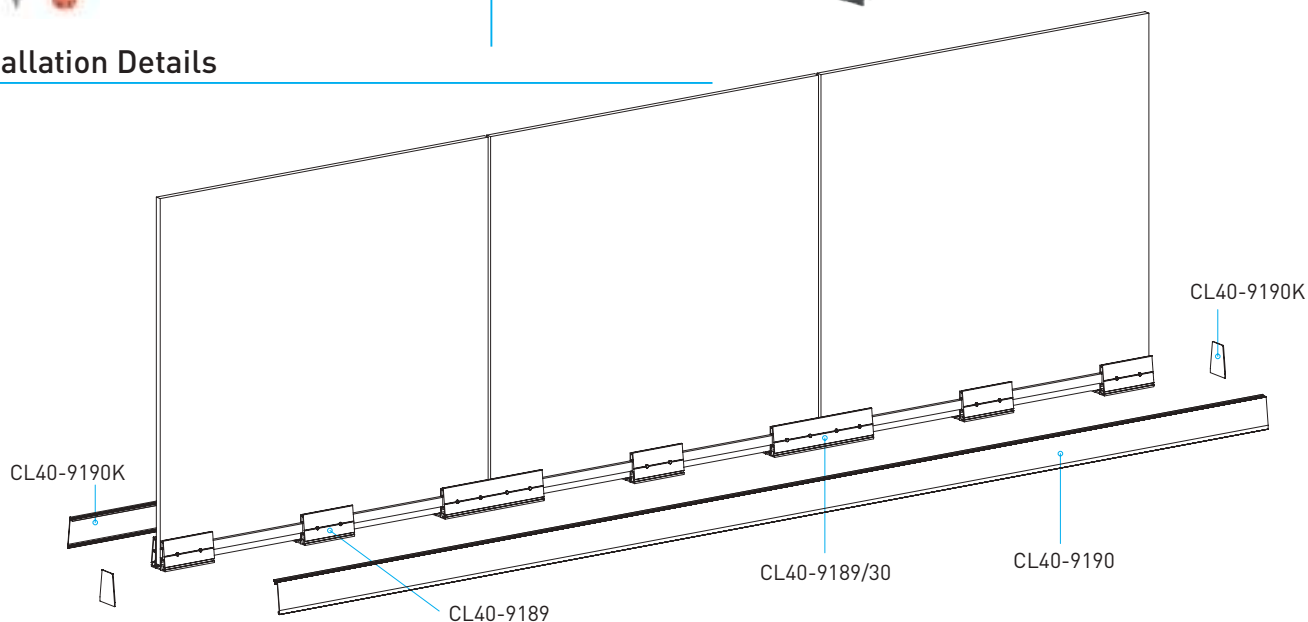
## Gaskets



Glass Thickness		CL40
12 mm (13,76 mm)	Interior Gasket	CNT-026
	Outer Gasket	CNT-026
16 mm (17,52 mm)	Interior Gasket	CNT-025
	Outer Gasket	CNT-025

• Epdm gaskets are sold on a box basis.

## Installation Details





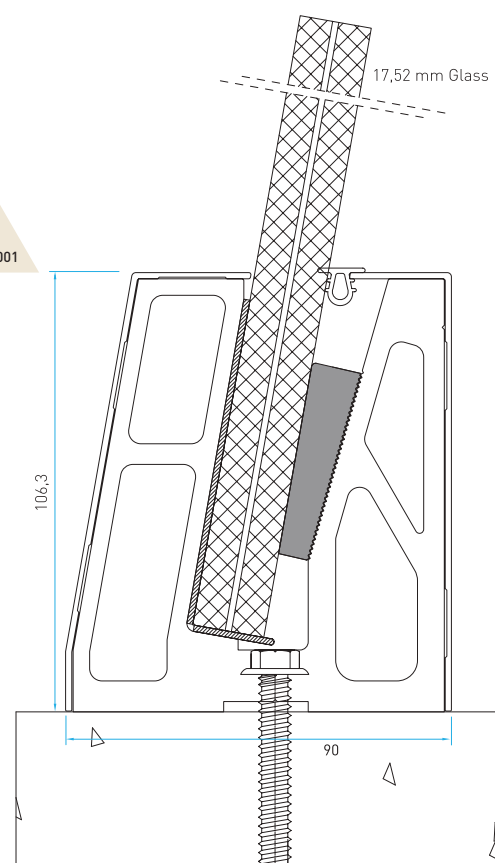
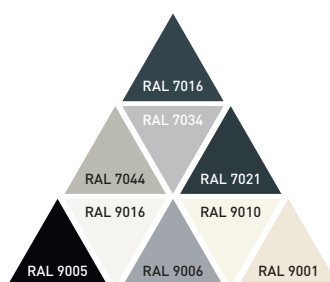
# ELEGANT SERIES RX50 DESIGN



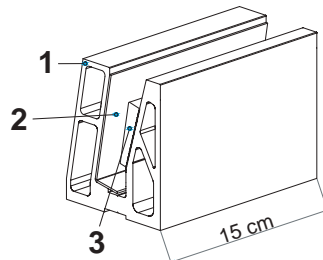
🇨🇭 BTS Elegant RX50 Design which differs with its aesthetic and designing, will be used only in design projects, reflects itself on whole building and it is very assertive when enriches the A plus projects with its aesthetic view.

🇩🇪 Unser Modell BTS Elegant RX50 Design hebt sich durch seine Ästhetik und sein Design ab. Es wird verwendet in Designprojekten und verleiht dem ganzen Gebäude eine spezielle Ausstrahlung.

🇫🇷 Série BTS Élégante RX50, système de garde de corps en verre qui se présente différemment avec son imagination et esthétique, peut-être utilisée dans les projets spéciaux de A catégorie. Elle peut contribuer beaucoup à la valeur du projet en le rendant plus solide et plus esthétique.



## Glass Support Base Shoes



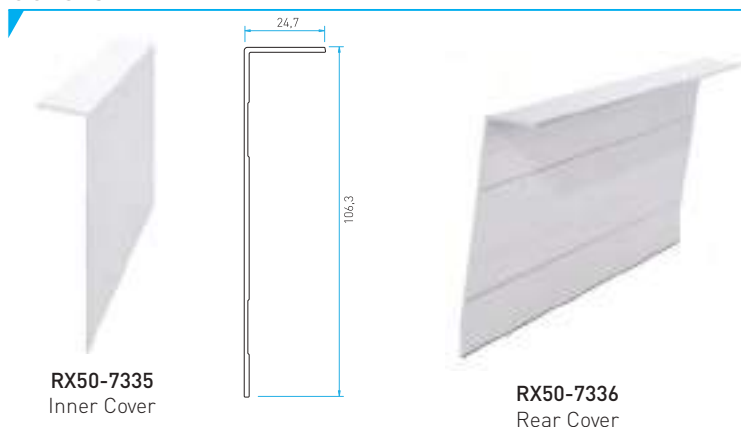
### Material List

- 1- Glass support base shoe
- 2- Spacer
- 3- Plastic wedge



Code	RX50-7334	RX50-7334-30	RX50-5325	RX50-5325-30	PR-7334
Length	15 cm	30 cm	15 cm	30 cm	200 cm
Glass Thickness	16,4 mm / 17,52 mm Glass		20,4 mm / 21,52 mm Glass		16,4 mm / 21,52 mm
Prefabricated	✓	✓	✓	✓	Upon Request
Plastic Wedge + Spacer	Included	Included	Included	Included	<b>X</b>

## Covers



## Endcaps



## Fixing Components

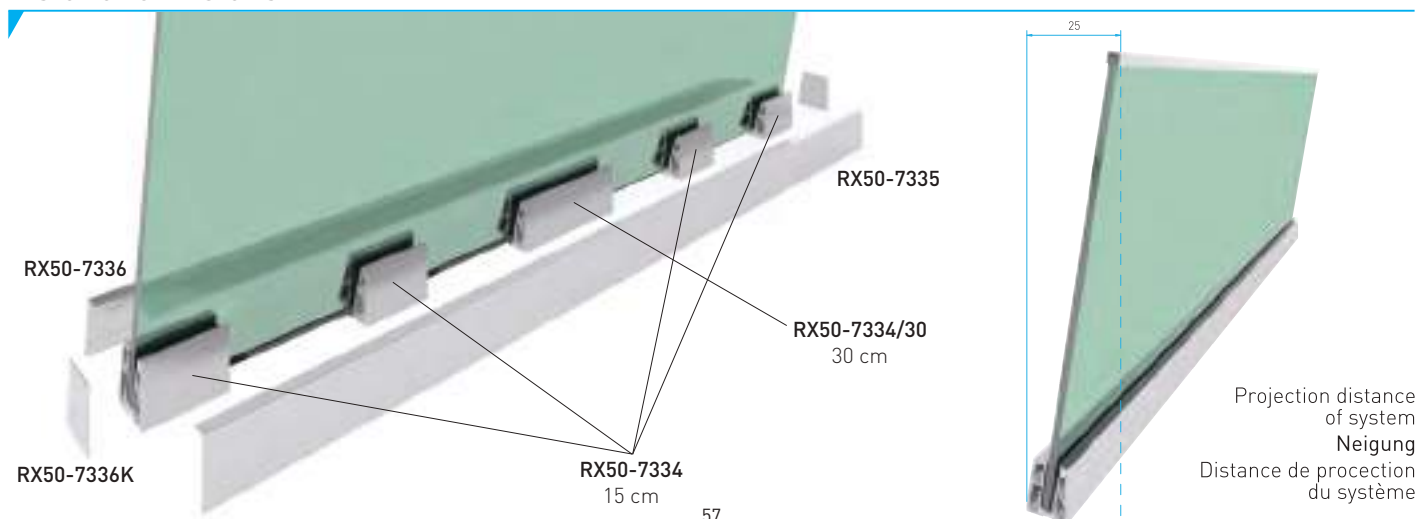


## Gaskets

Glass Thickness		RX50
16 mm (17,52 mm)	Interior Gasket	CNT-023
20 mm (21,52 mm)	Interior Gasket	FT11


• Epdm gaskets are sold on a box basis.

## Installation Details






# ELEGANT SERIES CA50



 TR2011/09444  
 TR2014/08207

 Height Adjusting Profile  
 Höheneinstellungsprofil  
 Définitions des onglets

 Height Adjusting U Case Profile Option  
 Höheneinstellungsprofil für U Gehäuse  
 Option pour cadre réglable


 BTS Elegant in-floor glass supporting system distinguish your precious buildings with it's durability, aesthetic view and being brand new system. Besides, it provides more view space.

In-floor fixing parts are closed with caps which have special gaskets on it. Provides unlimited view, stability. The best solution Elegant CA50.

- Newest and safest system in railing
- Unlimited view
- Aesthetic design
- Easy cleaning


 Durch im Boden versenkte Befestigungssystem entsteht eine größere Nutzungsfläche und freie Sicht. Die Bodensysteme werden mit wasserdichten Profilen bedeckt.

- Innovatives und sicheres Geländersystem
- Freie Sicht
- Ästhetisches Design
- Einfache Reinigung

 Série élégante ajoute une valeur supplémentaire aux structures précieuses et offre également un espace libre dans la zone où l'on applique grâce au système de connexion dans le sol. Ce système est convenable pour le verre feuilleté trempé de 12 mm, 16 mm et 20 mm d'épaisseur. Les composants de connexion sous-sol sont protégés par les joints avec grande étanchéité.

Laissant la grande visibilité libre, c'est la meilleure solution qui vous fait sentir le confort.

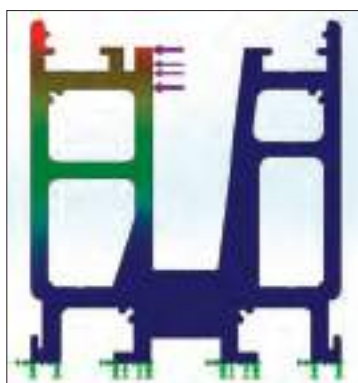
- Système le plus récent et le plus sûr pour garde-corps
- Visibilité illimitée
- Esthétique
- Nettoyage facile



# ELEGANT SERIES CA50



Mass/Block/Masse: 9.89846 kg  
 Volume/Volumen/Volume: 0.000517958 m³  
 Density/Dichte/Densité: 2700 kg/m³  
 Weight/Gewicht/Poids/Force: 13.7052 N

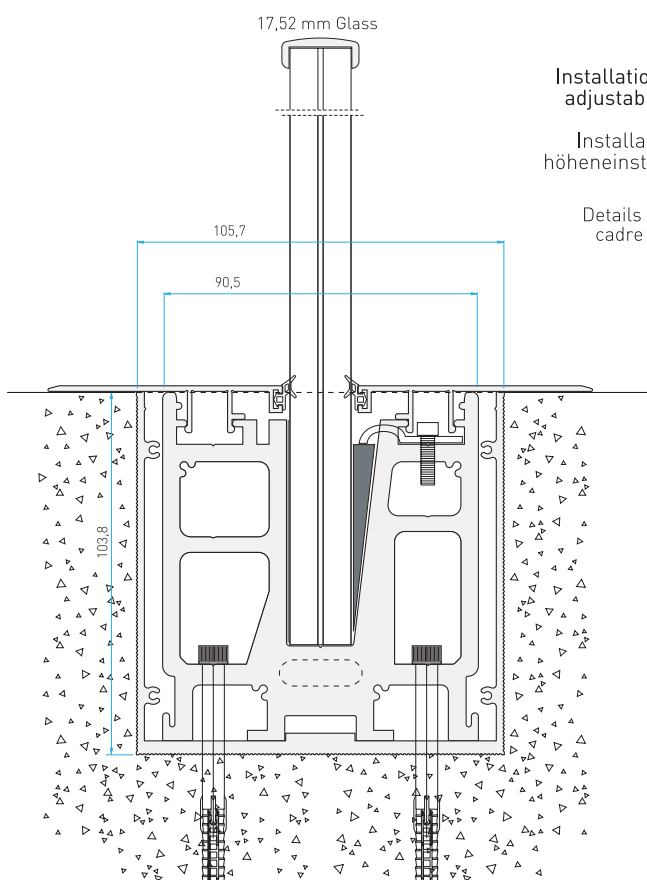


Deformation  
 URES (mm)  
 0.173  
 0.159  
 0.144  
 0.130  
 0.115  
 0.101  
 0.086  
 0.072  
 0.058  
 0.043  
 0.029  
 0.014  
 1.000e-030

Alloy EN AW 6063  
 Stress and relocation  
 results on 1mt base profile  
 with 1 tone (10.000 nt)  
 horizontal load to the  
 highest surface of the  
 profile.

Belastungs- und  
 Verlagerungsergebnisse  
 auf 1 m Basis Profil bei  
 Belastung mit 1 Tonne  
 (10.000 NT), horizontale  
 Belastung auf der höchsten  
 Oberfläche des Profils.

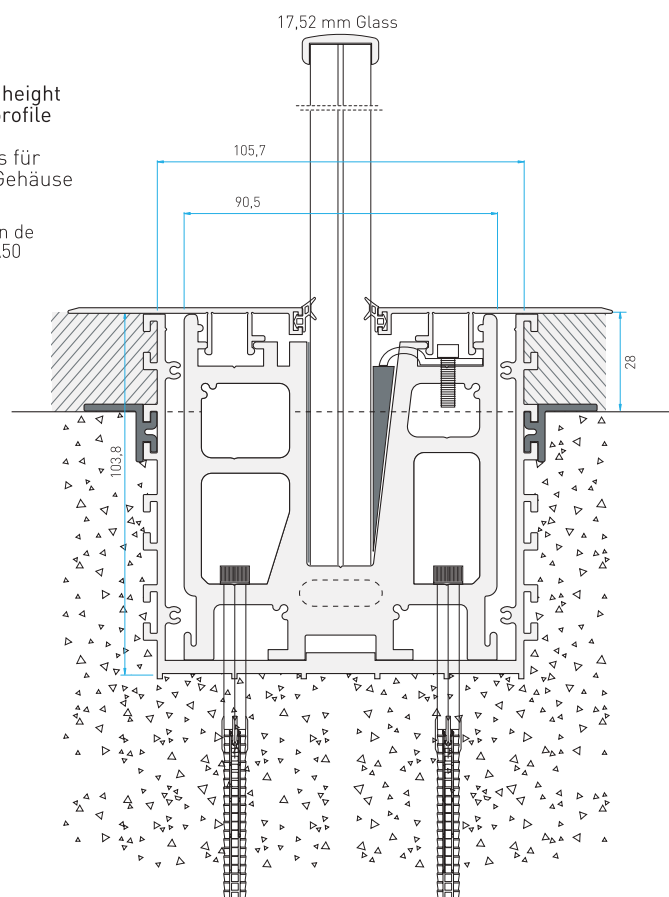
EN AW 6063  
 Le stress et le  
 démenagement résultant  
 sur la surface la plus haute  
 de profilé de base de 1 mt  
 à la suite d'une charge  
 horizontale de 1000 kg.



Installation detail of height  
 adjustable U case profile

Installationsdetails für  
 höheninstellbare U Gehäuse

Details d'application de  
 cadre réglable CA50





## Glass Support Base Shoes

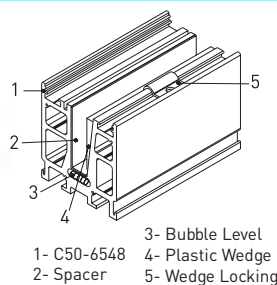
## Gaskets



C50-6548



C50-6548/30



Glass Thickness		CA50
10 mm	Interior Gasket	CNT-029
	Outer Gasket	CNT-025
12 mm (13,76 mm)	Interior Gasket	CNT-026
	Outer Gasket	CNT025
16 mm (17,52 mm)	Interior Gasket	CNT025
	Outer Gasket	CNT-025
20 mm (21,52 mm)	Interior Gasket	CNT-025
	Outer Gasket	CNT-025

• Epdm gaskets are sold on a box basis.

## Full Length Base Channel Profile


 P-1001  
 9,50 kg/m

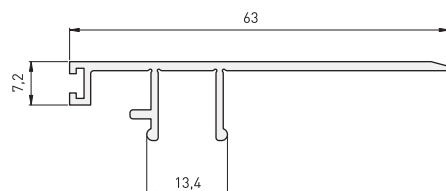

C50-KMS12 Wedge set for 6+6 mm Glass  
 C50-KMS16 Wedge set for 8+8 mm Glass  
 C50-KMS20 Wedge set for 10+10 mm Glass

Code	C50-5280	C50-5280/30	C50-6548	C50-6548/30	C50-6844	C50-6844/ 30	P-1001	P-1006
Length	15 cm	30 cm	15 cm	30 cm	15 cm	30 cm	200 cm	200 cm
Glass Thickness	12,4mm/ 13,52 mm Glass		16,4mm/ 17,52 mm Glass		20,4mm/ 21,52 mm Glass		12,4 / 17,52 mm	20,4 / 21,52 mm
Prefabricated	✓	✓	✓	✓	✓	✓	Upon Request	Upon Request
Plastic Wedge	Included	Included	Included	Included	Included	Included	X	X
Spacer	Included	Included	Included	Included	Included	Included	X	X
Wedge Locking	Included	Included	Included	Included	Included	Included	X	X

## Covers



CA50-6550

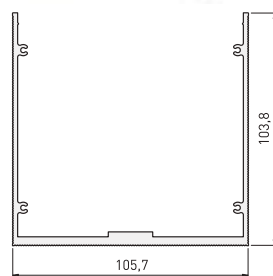


CA50-6585

## System U Case Profiles

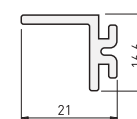
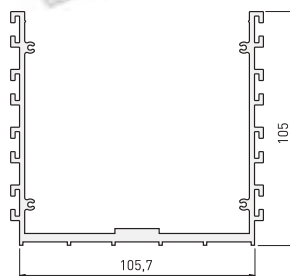


CA50-6557



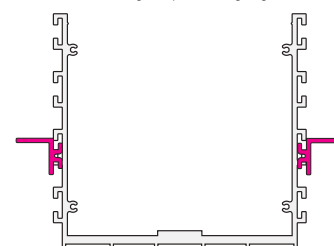
Height adjustable U case profile  
 Höheneinstellbares Gehäuse  
 Cadre permettant de régler la hauteur

CA50-6830

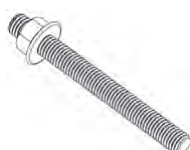


CA50-6831

Height adjustable U case profile support  
 Höheneinstellungsprofil  
 Onglet pour réglage



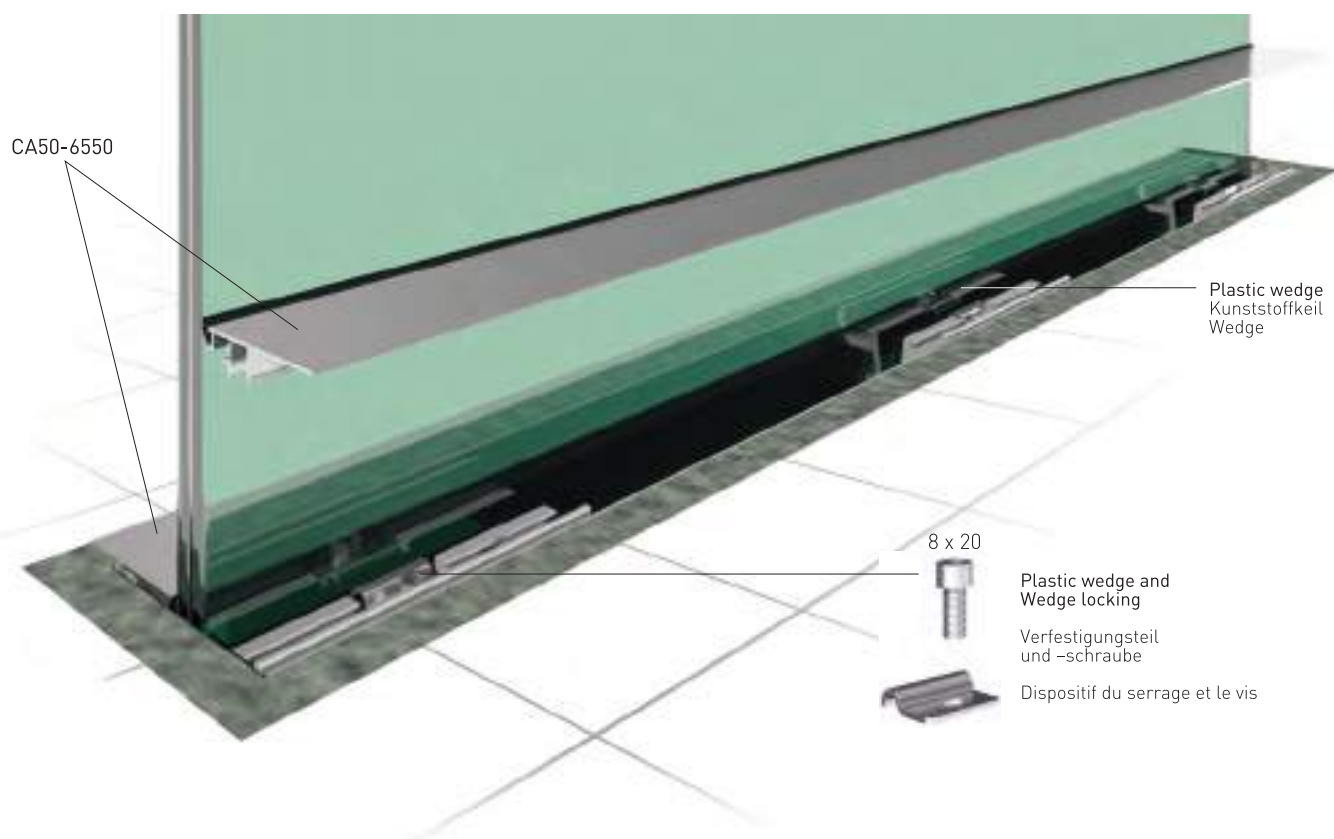
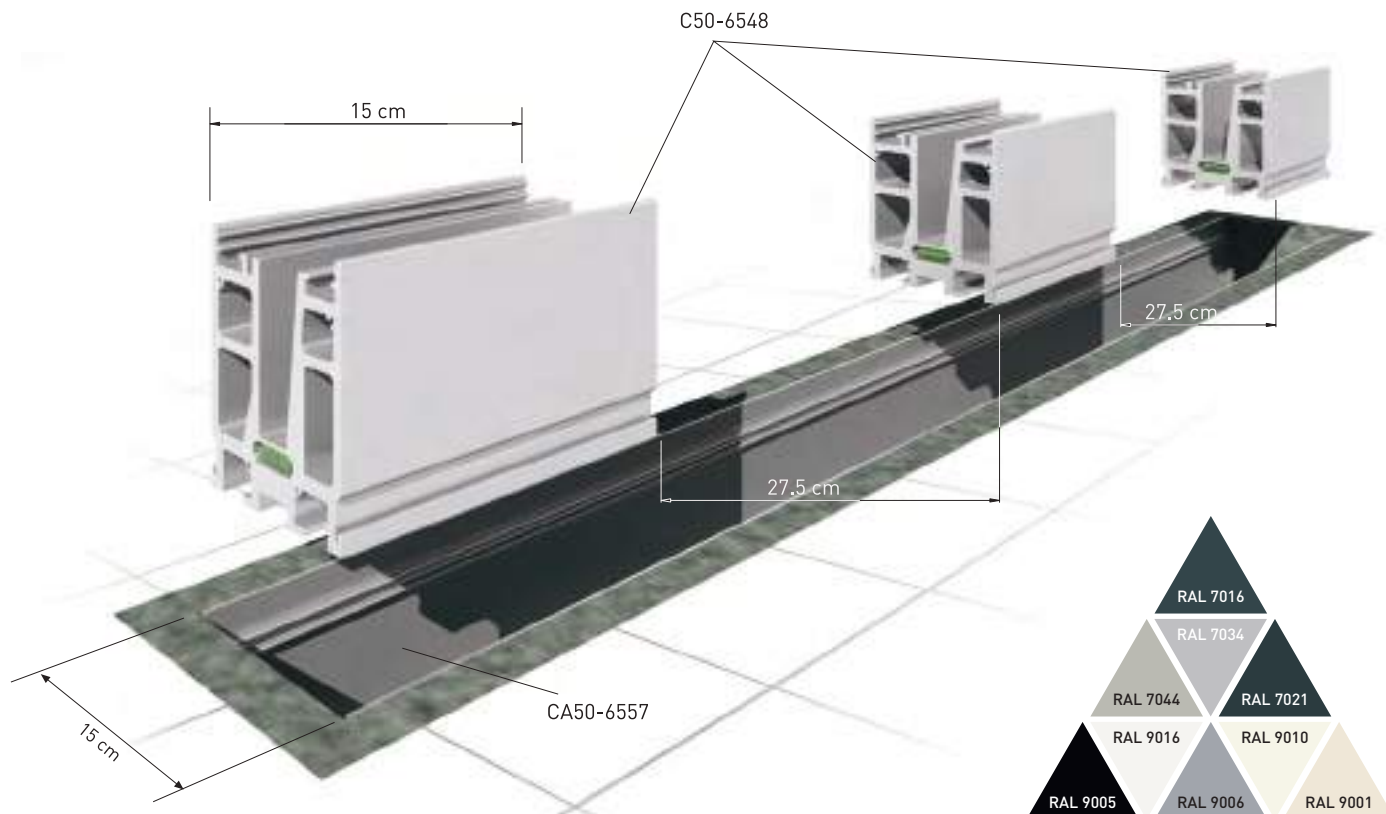
## Fixing Components


 AK-5027K  
 Chemical Anchor

 BTS-GJ8X150  
 M8 x 150 Threaded Rod + Washer + Nut


BTS-KB10X140


 AK-5299  
 Wedge Fixing Tool

## Installation Details



You can watch the installation video of this system on Youtube BTS Aluminium TV Channel.  
Sie können das Installationsvideo dieses Systems auf Youtube BTS Aluminium TV ansehen.  
Vous pouvez regarder la vidéo de l'installation de ce système sur la chaîne Youtube BTS Aluminium TV.




# ELEGANT SERIES CX50





**Spirit level**  
Integrierte  
wasserwaage  
Niveau à bulle

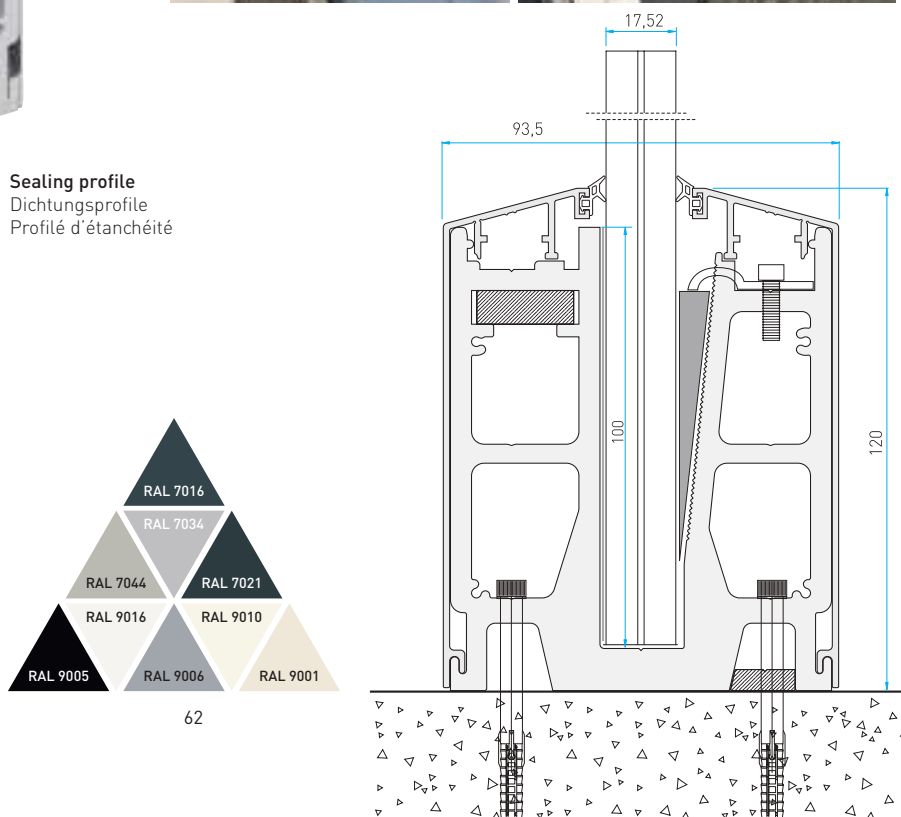

**Sealing profile**  
Dichtungsprofile  
Profilé d'étanchéité



 BTS Elegant CX50 type glass railing is designed for higher dimensions than standard railings and its glass supporting depth is 100 mm. The serie BTS Elegant CX50 which enriches your high standard prestigious projects, is produced to supply highest resistance and safety.

 Das BTS Elegant CX50 Glasgeländer wurde für den Einsatz für höhere Abmessungen (im Vergleich zu Standardgeländern) entworfen. Die Glaslagerungstiefe im Gehäuse ist 100 mm. Die BTS Elegant CX50 Serie bereichert den hohen Standard Ihrer Prestigeobjekte. Das Glasgeländer ist produziert um höchste Widerstandsfähigkeit und Sicherheit zu bieten.

 Série BTS Elégante CX50, système de garde de corps en verre, est désignée comme garde de corps ayant des dimensions supérieures à ceux des gardes corps normaux. Le support du verre a un largeur de 100 mm. Ce système peut rendre vos projets de grand standards plus prestigieux en les rendant plus résistants, plus surs et plus solides.



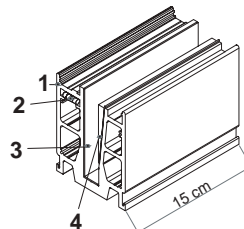
## Glass Support Base Shoes



CX50-7646



CX50-7646/30



### Material List

- 1- Glass support base shoe
- 2- Bubble level
- 3- Spacer
- 4- Plastic wedge

## Full Length Base Channel Profile



PR-7646



CX50-KMS12 Wedge set for 6+6 mm Glass  
CX50-KMS16 Wedge set for 8+8 mm Glass

## Gaskets

Glass Thickness		CX50
16 mm (17,52 mm)	Interior Gasket	CNT-025
	Outer Gasket	CNT-025

• Epdm gaskets are sold on a box basis.

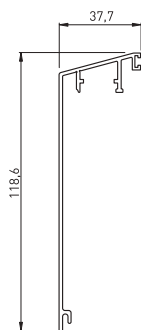


Code	CX50-5284	CX50-5284/30	CX50-7646	CX50-7646/30	PR-7646
Length	15 cm	30 cm	15 cm	30 cm	200 cm
Glass Thickness	12,4 mm / 13,52 mm Glass		16,4 mm / 17,52 mm Glass		12,4mm / 17,52mm
Prefabricated	✓	✓	✓	✓	Upon Request
Plastic Wedge +Spacer	Included	Included	Included	Included	X

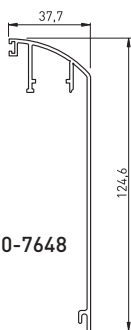
## Covers



CX50-7647



CX50-7648



## Endcaps



CX50-7647K



CX50-7648K

## Alignment Profile



PR-7649

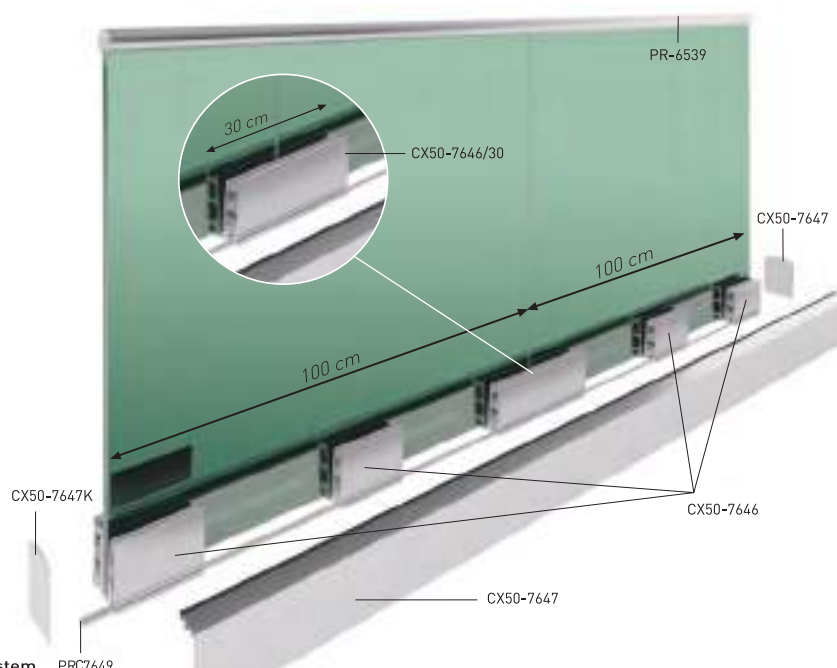
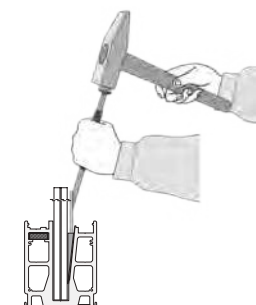
## Fixing Components



BTS-VJ10X140  
Universal Anchor



AK-5299  
Wedge Fixing Tool



You can watch the installation video of this system on Youtube BTS Aluminium TV Channel.  
Sie können das Installationsvideo dieses Systems auf Youtube BTS Aluminium TV ansehen.  
Vous pouvez regarder la vidéo de l'installation de ce système sur la chaîne Youtube BTS Aluminium TV.



## ELEGANT SERIES D50

### → Detail of linear profile application

→ Anwendungsdetail des linearen Profils


→ Détails de l'utilisation de profil en toute longueur





### → Detail of piece by piece application


→ Anwendungsdetail für Stücke

→ Détail de l'utilisation du profil en longueur choisie



 D50 is the side mount staircase type glass railing system. It's bringing easy application details, aesthetic view and durability concepts together in high standard projects. It has in piece application and linear application choices. Also adjusting fixtures are helping to alignment of system. By this way, BTS Elegant systems are adding new type to it's product range.

 Unser Glasgeländer D50 wird verwendet zur seitlichen Montage an Treppen. Es bietet einfache Montage, ästhetisches Design und lange Lebensdauer. Dieses System kann sowohl "als Stück" als auch linear montiert werden, ganz nach Ihren Wünschen. Durch das Zubehör kann der Höhenunterschied leicht eingestellt werden. Das Glasgeländer D50 ist ein neues Produkt innerhalb unserer Elegant Linie.

 Série BTS Elégante D50 est le système de garde de corps avec connexion latérale aux escaliers. Ce système offre des solutions pratiques pour les connexions aux escaliers; montage facile, vue esthétique et sécurité maximum. Vous pouvez utiliser le profil main courant en toute taille ou en longueur choisie. On peut avoir l'alignement dans les escaliers en utilisant des appareils d'ajustement. C'est encore un autre système que nous avons ajouté aux produits de BTS.



You can watch the installation video of this system on Youtube **BTS Aluminium TV Channel**.  
 Sie können das Installationsvideo dieses Systems auf Youtube **BTS Aluminium TV** ansehen.  
 Vous pouvez regarder la vidéo de l'installation de ce système sur la chaîne Youtube **BTS Aluminium TV**.

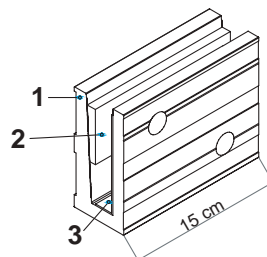
## Glass Support Base Shoes



**D50-7272**  
15 cm Standard Block



**D50-7272-A**  
15 cm Adjustable Block



### Material List

- 1- Glass support base shoe
- 2- Spacer
- 3- Plastic wedge

## Full Length Base Channel Profiles



**D50-7272L2M**  
10,30 kg/m  
2 m Standard Support Profile



**D50-7272AL2M**  
2 m Adjustable Support Profile

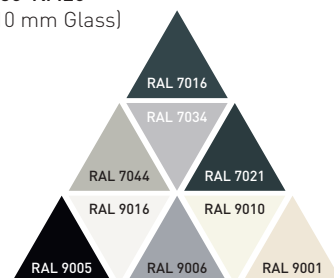


**D50-KM16**  
(8+8 mm Glass)  
**D50-KM20**  
(10+10 mm Glass)




**BTS-LP1**  
(100 cm)

Code	D50-7272	D50-7272-A	D50-5335	D50-5335-A	D50-7272L2M	D50-7272AL2M
Length	15 cm	15 cm	15 cm	15 cm	200 cm	200 cm
Glass Thickness	16,4 mm / 17,52 mm Glass		20,4 mm / 21,52 mm Glass		16,4 mm / 17,52 mm Glass 20,4 mm / 21,52 mm Glass	
Prefabricated	✓	✓	✓	✓	✓	Upon Request
Plastic Wedge +Spacer	Included	Included	Included	Included	X	X
Adjusting Supports	X	Included	X	Included	X	Included



## Covers



**D50-7341**

**D50-7273**

**D50-3172**

**D50-7274**

## Gaskets



Glass Thickness		D50
16 mm (17,52 mm)	Outer Gasket	CNT-021
20 mm (21,52 mm)	Outer Gasket	CNT-022

• Epdm gaskets are sold on a box basis.

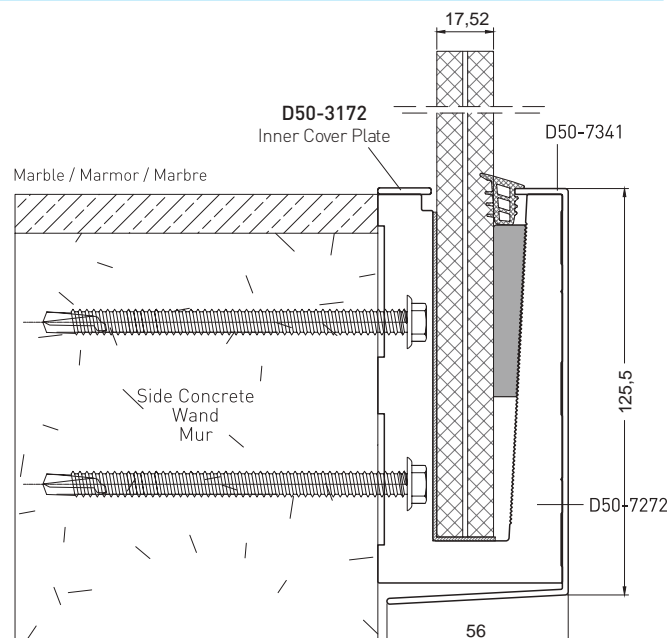
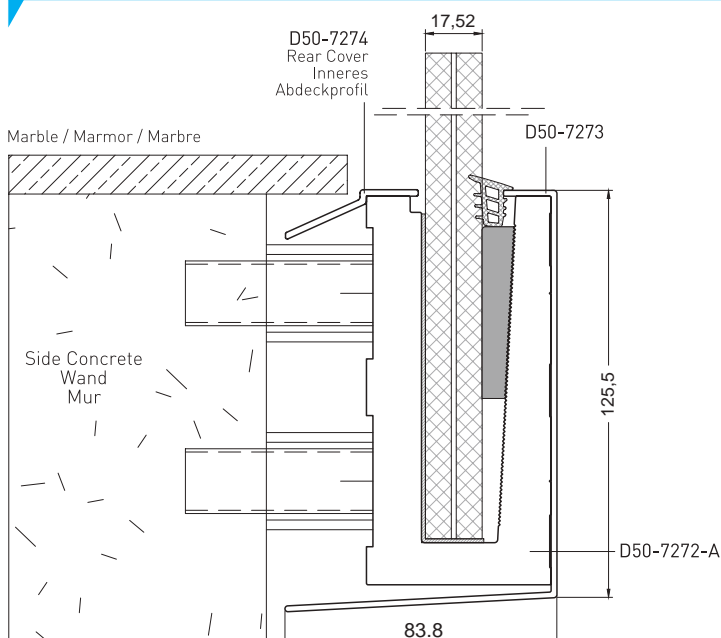
## Fixing Components



**BTS-KB10X140**

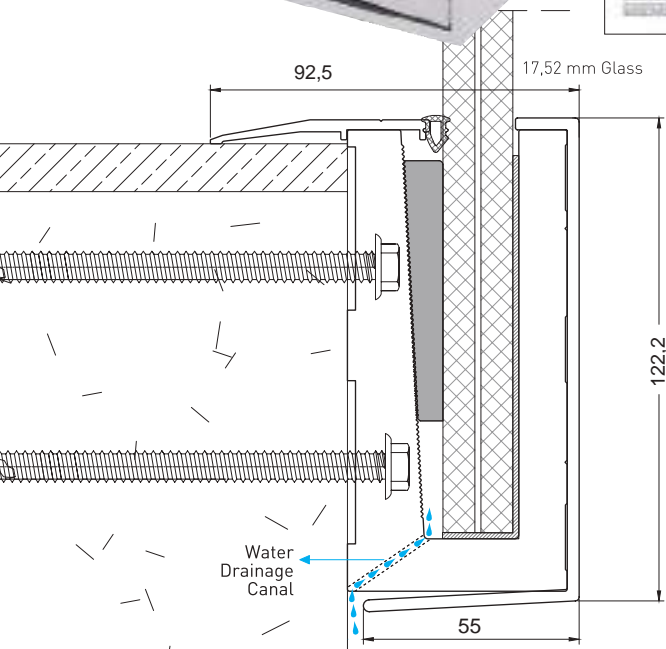
**AK-5299**  
Wedge Fixing Tool

## Installation Details





# ELEGANT SERIES D55



## Bendable Side Fix Glass Railing System

D55: The new type of Side Fix Glass Railing model in Elegant Systems. D55 Side Fix glass railing model is also coming with easy installation steps and it can be used in curved areas. It has two application options such as part by part supporting or continuous profile supporting. For curved areas, it is coming like ready bended profile. The main support profile is bended according to the radius dimensions in your projects and you can directly fix the profile to the edge of application area. The cover profiles are also suitable for bending and it is closing all installation details with it's smooth, anodized and ral coated surface... D55 Side Fix Glass railing is also having highest sturdiness that you can install with full confidence.

- Suitable For Curved Areas
- Bended Aluminium Glass Supporting Profile
- Easy Installation
- Part by Part Supporting option
- Unlimited View
- Best Solution for Side Fix Glass Railing



## D55: Un nouveau modèle avec connection frontale parmi les séries Elégantes de garde corps en verre.

Ce système D55 avec connection frontale offre des avantages d'usage dans les zones bombées. Pour les zones bombées, on livre les profilés de D55 déjà centrés.

On fait le centrages des profilés selon les radius indiqués dans vos projets. On livre également les profilés de cache centrés avec le même radius. Ces profilés peuvent etre soit anodisés ou soit peints avec des RAL couleurs.

Vous pouvez fournir en toute sécurité la plus haute durabilité avec D55.

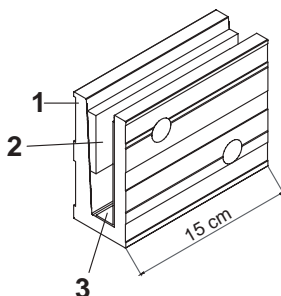
- Convenables pour les zones bombées.
- Profilé de support de verre est déjà centré
- Application facile
- Options d'application pièce par pièce.
- Vue uninterubtile
- Meilleure solution parmi les systèmes de connection frontale



## Glass Support Base Shoes

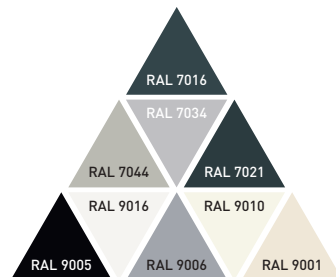


D55-7927



### Material List

- 1- Glass support base shoe
- 2- Plastic wedge
- 3- Spacer



## Full Length Base Channel Profiles



D55-7927/2M  
9,20 Kg/m



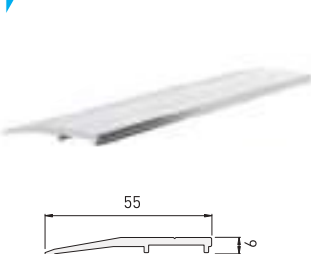
D55-KM16  
(8+8 mm Glass)  
D55-KM20  
(10+10 mm Glass)



BTS-LP1  
(100 cm)

Code	D55-7927	D55-5340	D55-7927/2M
Length	15 cm	15 cm	200 cm
Glass Thickness	16,4 mm / 17,52 mm	20,4 mm / 21,52 mm	16,4 mm / 17,52 mm / 20,4 mm / 21,52 mm
Prefabricated	✓	✓	Upon Request
Plastic Wedge + Spacer	Included	Included	<b>X</b>

## Covers



D55-7960  
Dual Use For  
8+8 mm & 10+10 mm Glass



D55-7928


## Gaskets



Glass Thickness	D55
16 mm (17,52 mm)	Interior Gasket CNT-021
20 mm (21,52 mm)	Interior Gasket CNT-022

• Epdm gaskets are sold on a box basis.

## Endcaps

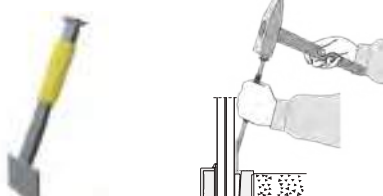


D55-7927K

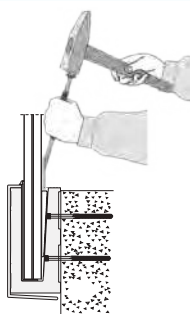
## Fixing Components



BTS-KB10X140

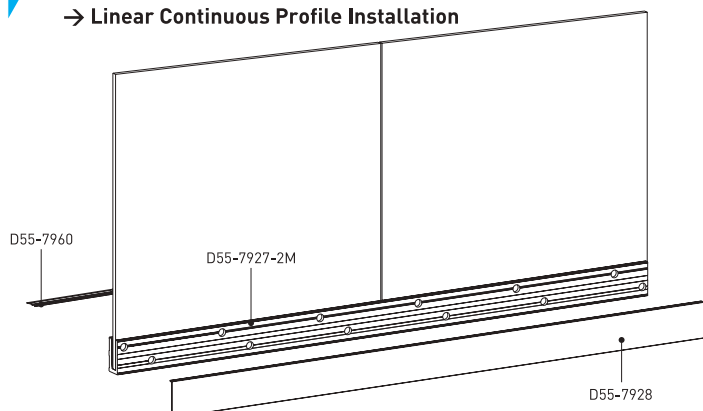


AK-5299  
Wedge Fixing Tool

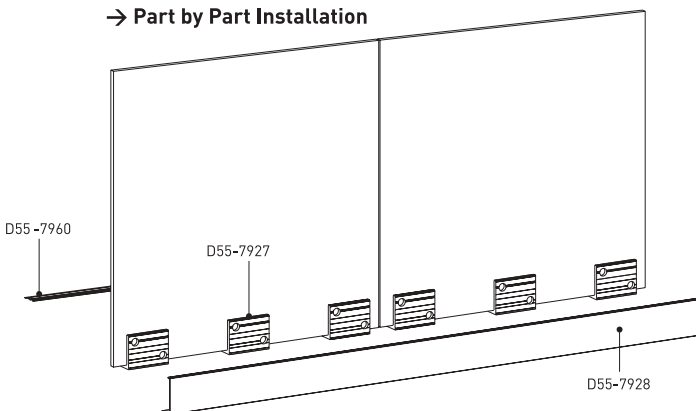


## Installation Details

### → Linear Continuous Profile Installation



### → Part by Part Installation






## ELEGANT SERIES AL50



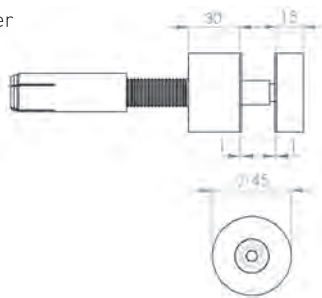
🇬🇧 The BTS Standoff Glass Adapters are fully frameless glass railing systems that eliminate vertical posts. Standoff Glass Adapters allow the glass to “float” off the fascia and are not visible from the interior side of the glass, giving the seamless appearance of almost no railing at all. BTS Standoff glass adapters are compatible with 8+8mm and 10+10mm glass. Available in a variety of styles and sizes, Standoff Glass Adapters are sleek and contemporary, providing an artistic appearance that enhances both interior and exterior environments.

🇩🇪 Die BTS Standoff Glass Adapter sind vollständig rahmenlose Glasgeländersysteme, die vertikale Pfosten eliminieren. Abstandsglasadapter lassen das Glas von der Frontblende „schweben“ und sind von der Innenseite des Glases nicht sichtbar, sodass fast keine Reling entsteht. BTS Standoff Glasadapter sind kompatibel mit 8 + 8mm und 10 + 10mm Glas. Die in verschiedenen Stilen und Größen erhältlichen Standoff-Glasadapter sind elegant und zeitgemäß und bieten ein künstlerisches Erscheinungsbild, das sowohl die Innen- als auch die Außenumgebung verbessert.

🇫🇷 Les adaptateurs en verre BTS Standoff sont des systèmes de garde-corps en verre sans cadre qui éliminent les poteaux verticaux. Les adaptateurs en verre espacés permettent au verre de «flotter» hors du fascia et ne sont pas visibles de l'intérieur du verre, donnant l'apparence transparente de presque aucune balustrade du tout. Les adaptateurs pour verre BTS Standoff sont compatibles avec le verre 8 + 8 mm et 10 + 10 mm. Disponibles dans une variété de styles et de tailles, les adaptateurs en verre Standoff sont élégants et contemporains, offrant une apparence artistique qui améliore les environnements intérieurs et extérieurs.

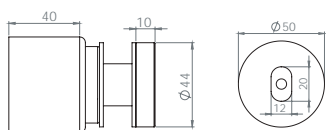
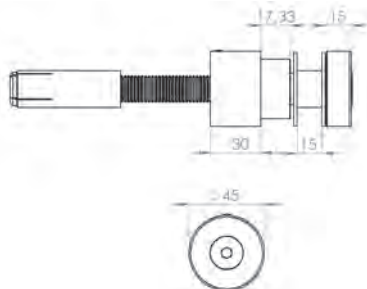


## Standoff Glass Adapter



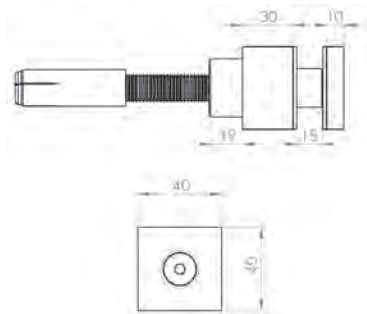
AK-5008DC3A  
C Spanner  
Befestigungsschlüssel  
Etrier de serrage

## Adjustable Standoff Glass Adapter



You can watch the installation video of this system on Youtube BTS Aluminium TV Channel.  
Sie können das Installationsvideo dieses Systems auf Youtube BTS Aluminium TV ansehen.  
Vous pouvez regarder la vidéo de l'installation de ce système sur la chaîne Youtube BTS Aluminium TV.

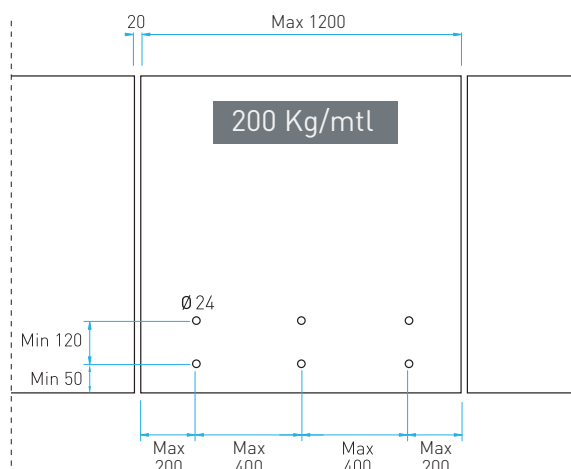
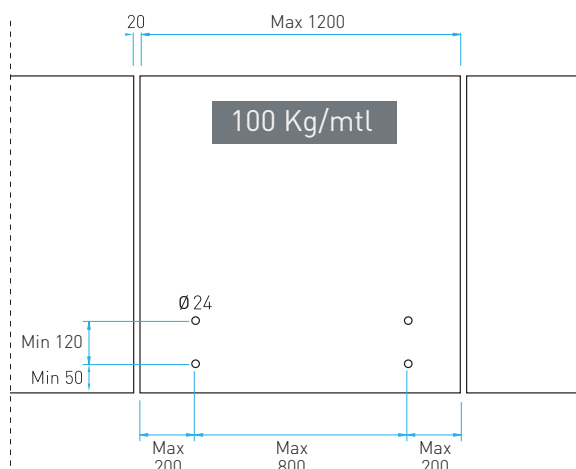
## Adjustable Square Standoff Glass Adapter



## Installation Details (8+8+1,52)

### Installation Guide on Glass ( Hole Drilling Dimensions)

Montage Entsprechend zum verwendeten Glas (Abmessungen für Glasbohrung)  
Schéma d'installation par le verre de 8 + 8 + 1,52 (Distance de perçage sur le verre)

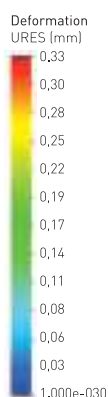




# ELEGANT SERIES S40



Alloy EN AW 6063  
Stress and relocation results on 1 m. base profile with 350 kg horizontal load to the highest surface of the profile.

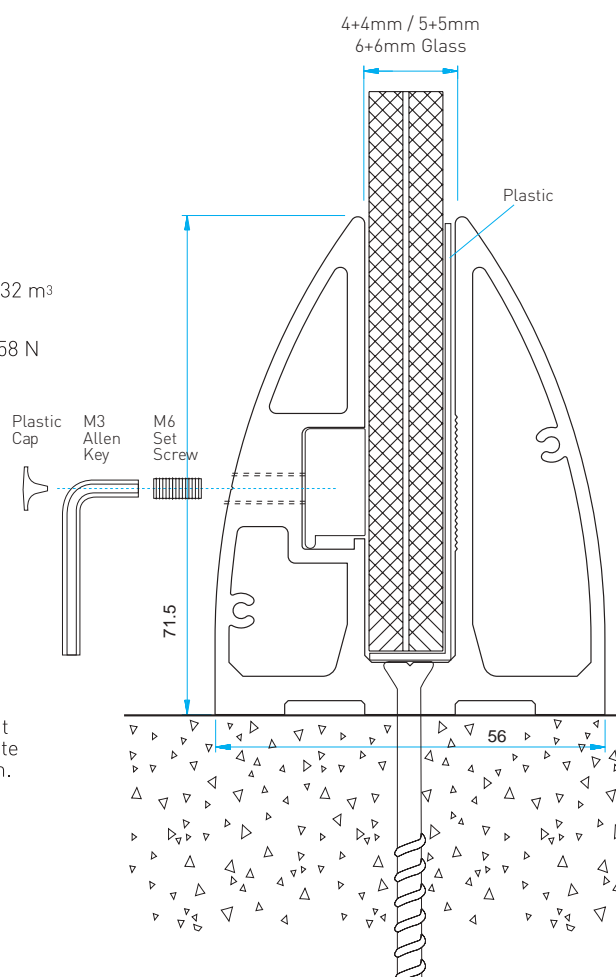


Belastungs- und Verlagerungsergebnisse auf 1 m. Basis Profil bei Belastung mit 350 kg, horizontale Belastung auf der höchsten Oberfläche des Profils.

Mass/Block/Masse: 2.77916 kg  
Volume/Volumen/Volume: 0.00102932 m<sup>3</sup>  
Density/Dichte/Densité: 2700 kg/m<sup>3</sup>  
Weight/Gewicht/Poids/Force: 27.2358 N

EN AW 6063  
Le stress et le déménagement résultant sur la surface la plus haute de profilé de base de 1 m. à la suite d'une charge horizontale de 350 kg.

- Elegant S40 is the recent and most economic type in Elegant series which is suitable for 8 mm, 10 mm and 12 mm glass thickness. The glass is fixed with glass pressing mechanism in main profile. It gives aesthetic and sturdy results if it is supported with on-glass profiles connected to the wall.
- Elegant S40 ist das ökonomischste Modell, das Sie mit 8 mm, 10 mm und 12 mm Glasstärke benutzen können. Durch das Verfestigungssystem im Profil wird das Glas stabilisiert.
- C'est le système le plus économique parmi les Systèmes Elégants qui permet utiliser les verres de 8 mm, 10 mm et 12 mm d'épaisseur. On fixe le verre avec un mécanisme de pressage de verre qui se trouve dans le profilé du système.




Glass Support Base Shoes



S40-6981

Code	S40-6981
Length	600 cm / 580 cm
Glass Thickness	8,76 mm / 10,76 mm / 12,76 mm Glass
Finish	Anodized / RAL Powder Coated
Prefabricated	✓
Spacer	✓
Pressing Profile +Set Screws	✓

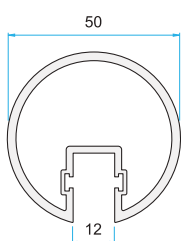
Glass Adapter



AK-5146

Glass Fixing Accessory  
Glas Befestigungszubehör  
Accessoire de fixation de verre

Top Rail

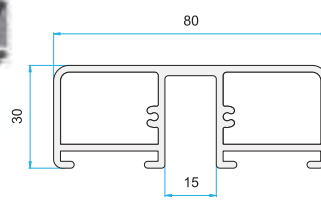


Code: PR-5148  
On-Glass Profile  
Handläufe  
De Profilés sur verre

PR-5148T

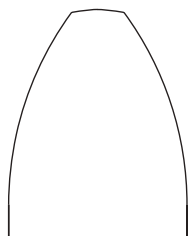


AK-7116F



PR-7116

Endcap



S40-6981K



You can watch the installation video of this system on Youtube BTS Aluminium TV Channel.  
Sie können das Installationsvideo dieses Systems auf Youtube BTS Aluminium TV ansehen.  
Vous pouvez regarder la vidéo de l'installation de ce système sur la chaîne Youtube BTS Aluminium TV.





## ELEGANT SERIES S40E

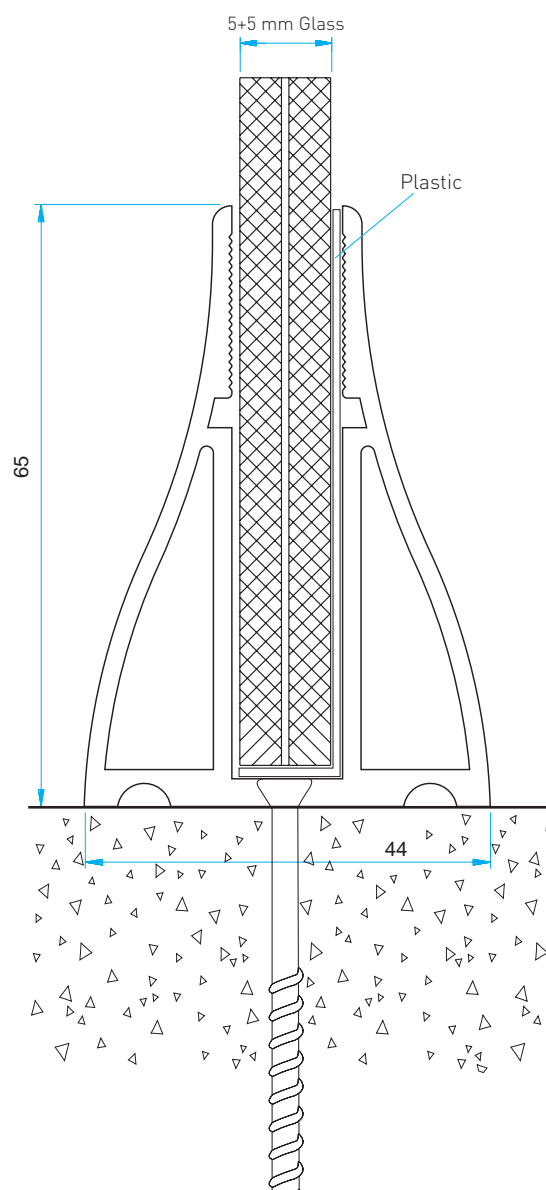


🇬🇧 S40E is the alternative solution to S40 type but it is proper only for 10 mm thickness glass. It gives aesthetic and sturdy results if it is supported with on-glass profiles connected to the wall.

🇩🇪 Das Modell S40E ist als Alternative zum Modell S40 produziert worden. Es kann mit 10 mm Glasstärke benutzt werden. Durch die Handläufe bietet es ein ästhetisches Design.

🇫🇷 C'est le système qui est développé comme alternatif au système S40 qui est convenable pour l'utilisation de verre de 10 mm d'épaisseur.

On soutenant le verre avec les profilés du dessus du verre on obtient un fixage au sol esthétique et économique.



Full Length Base Channel Profiles

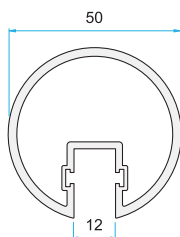


P-1082  
1,526 Kg/m



P-AL8735  
1,626 Kg/m

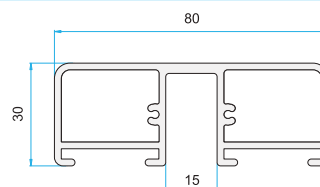
Top Rail



P-AL5148  
1,270 Kg/m

On-Glass Profile  
Handläufe  
De Profilés sur verre

P-AL5148T

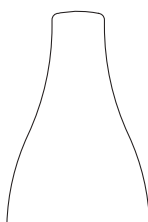


P-AL7116  
1,60 Kg/m



AK-7116F

Endcap



S40E-1082K



You can watch the installation video of this system on Youtube BTS Aluminium TV Channel.  
Sie können das Installationsvideo dieses Systems auf Youtube BTS Aluminium TV ansehen.  
Vous pouvez regarder la vidéo de l'installation de ce système sur la chaîne Youtube BTS Aluminium TV.





## ELEGANT SERIES J100

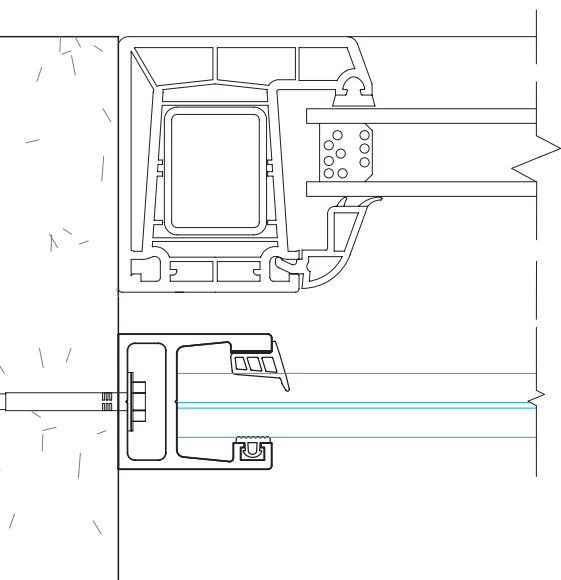


### Beautiful, contemporary, modern and unobtrusive...

Frameless glass juliete balcony is great for inward opening doors in bedrooms etc. It allows a clear view out from the room and brings the outside in. Designed to building regulations, the balcony will achieve 1100mm (1.1m) high. In spite of this minimalist design, the sleek vertical aluminium profiles will let you create Juliet Balconies that span distances up to 2800mm.

BTS Juliet series have 2 options.

- Side mount type
- Window frame mount type



### Schön, zeitgemäß, modern und unauffällig ...

Der rahmenlose Glas-Julietebalkon eignet sich hervorragend zum Öffnen von Türen in Schlafzimmern usw. Er ermöglicht einen freien Blick aus dem Raum und führt die Außenseite hinein. Er wurde gemäß den Bauvorschriften entworfen und erreicht eine Höhe von 1.100 mm (1100 mm). Trotz dieses minimalistischen Designs können Sie mit den schlanken vertikalen Aluminiumprofilen Juliet-Balkone mit Entfernungen von bis zu 2800 mm erstellen. Die BTS Juliet-Serie bietet zwei Optionen.

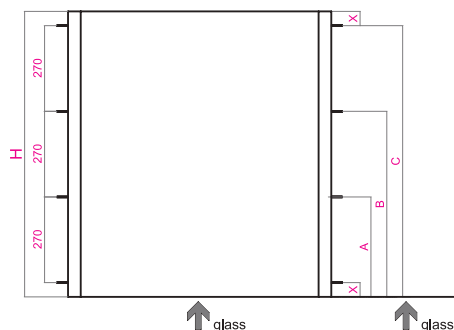
- Seitenmontage
- Fensterrahmen-Montagetyp



### Beau, contemporain, moderne et discret...

Le balcon en verre sans cadre juliete est idéal pour les portes ouvrant vers l'intérieur dans les chambres, etc. Il permet une vue dégagée de la pièce et fait entrer l'extérieur. Conçu conformément aux réglementations de construction, le balcon atteindra 1100 mm (1,1 m) de hauteur. Malgré ce design minimaliste, les profilés verticaux élégants en aluminium vous permettront de créer des balcons Juliette qui s'étendent sur des distances allant jusqu'à 2800 mm. La série BTS Juliet a 2 options.

- Type de montage latéral
- Type de montage de cadre de fenêtre



Height (H)	900 mm	1000 mm	1100 mm
A	315 mm	365 mm	415 mm
B	585 mm	635 mm	685 mm
C	855 mm	905 mm	955 mm
X	45 mm	95 mm	145 mm

Glass width up to	Minimum Glass thickness
1200 mm	10.76 mm
1400 mm	12.76 mm
1700 mm	16.76 mm
2800 mm	21.52 mm



You can watch the installation video of this system on Youtube BTS Aluminium TV Channel.  
Sie können das Installationsvideo dieses Systems auf Youtube BTS Aluminium TV ansehen.  
Vous pouvez regarder la vidéo de l'installation de ce système sur la chaîne Youtube BTS Aluminium TV.

Balcon À la Française / Französischer Balkon

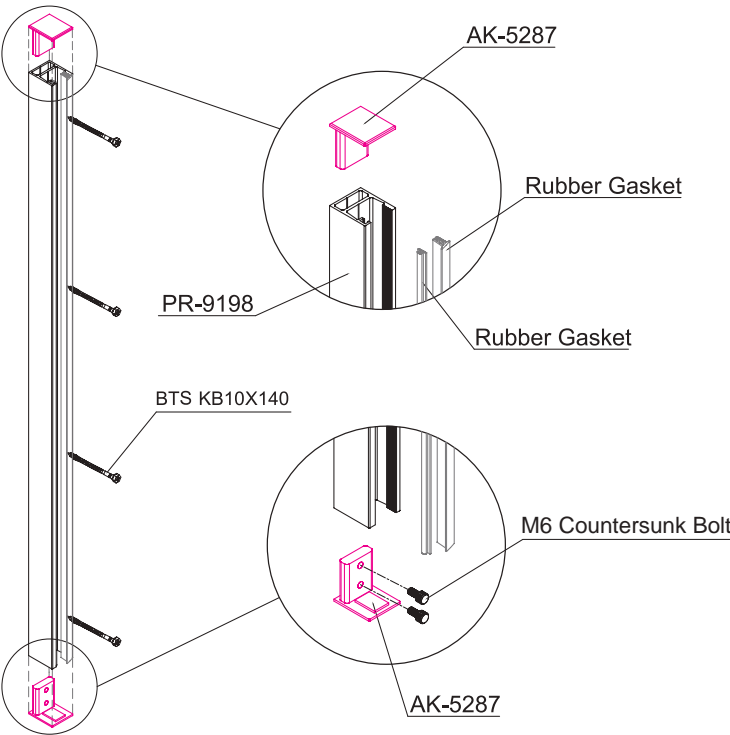
PRE SIZED READY KITS

Finish	Anodized (Matt Natural)		
Height	900 mm	1000 mm	1100 mm
Rubber Set for Glass	Code	Code	Code
10.7 - 13.5 mm	J100.90.10.1	J100.100.10.1	J100.110.10.1
16.7 - 17.5 mm	J100.90.10.2	J100.100.10.2	J100.110.10.2
20 - 21.5 mm	J100.90.10.3	J100.100.10.3	J100.110.10.3

Finish	RAL (Anthracite Gray)		
Height	900 mm	1000 mm	1100 mm
Rubber Set for Glass	Code	Code	Code
10.7 - 13.5 mm	J100.90.20.1	J100.100.20.1	J100.110.20.1
16.7 - 17.5 mm	J100.90.20.2	J100.100.20.2	J100.110.20.2
20 - 21.5 mm	J100.90.20.3	J100.100.20.3	J100.110.20.3

Finish	RAL (White)		
Height	900 mm	1000 mm	1100 mm
Rubber Set for Glass	Code	Code	Code
10.7 - 13.5 mm	J100.90.22.1	J100.100.22.1	J100.110.22.1
16.7 - 17.5 mm	J100.90.22.2	J100.100.22.2	J100.110.22.2
20 - 21.5 mm	J100.90.22.3	J100.100.22.3	J100.110.22.3

Finish	Mill Finish		
Height	900 mm	1000 mm	1100 mm
Rubber Set for Glass	Code	Code	Code
10.7 - 13.5 mm	J100.90.30.1	J100.100.30.1	J100.110.30.1
16.7 - 17.5 mm	J100.90.30.2	J100.100.30.2	J100.110.30.2
20 - 21.5 mm	J100.90.30.3	J100.100.30.3	J100.110.30.3




Do It Yourself



Outer Rubber Gaskets



Inner Rubber Gaskets





## ELEGANT SERIES J120



**Beautiful, contemporary, modern and unobtrusive...**

Frameless glass Juliet balcony is great for inward opening doors in bedrooms etc. It allows a clear view out from the room and brings the outside in. Designed to building regulations, the balcony will achieve 1100mm (1.1m) high. In spite of this minimalist design, the sleek vertical aluminium profiles will let you create Juliet Balconies that span distances up to 2800mm.

BTS Juliet series have 2 options.

- Side mount type
- Window frame mount type



**Schön, zeitgemäß, modern und unauffällig ...**

Der rahmenlose Glas-Julietebalkon eignet sich hervorragend zum Öffnen von Türen in Schlafzimmern usw. Er ermöglicht einen freien Blick aus dem Raum und führt die Außenseite hinein. Er wurde gemäß den Bauvorschriften entworfen und erreicht eine Höhe von 1.100 mm (1100 mm). Trotz dieses minimalistischen Designs können Sie mit den schlanken vertikalen Aluminiumprofilen Juliet-Balkone mit Entfernungen von bis zu 2800 mm erstellen. Die BTS Juliet-Serie bietet zwei Optionen.

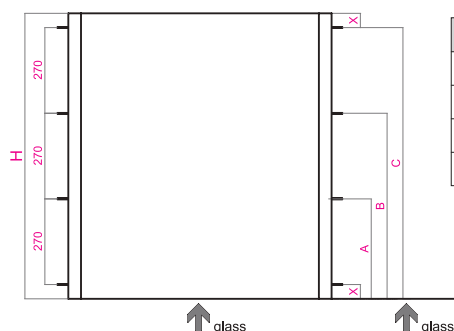
- Seitenmontage
- Fensterrahmen-Montagetyp



**Beau, contemporain, moderne et discret...**

Le balcon en verre sans cadre Juliette est idéal pour les portes ouvrant vers l'intérieur dans les chambres, etc. Il permet une vue dégagée de la pièce et fait entrer l'extérieur. Conçu conformément aux réglementations de construction, le balcon atteindra 1100 mm (1,1 m) de hauteur. Malgré ce design minimaliste, les profils verticaux élégants en aluminium vous permettront de créer des balcons Juliette qui s'étendent sur des distances allant jusqu'à 2800 mm. La série BTS Juliet a 2 options.

- Type de montage latéral
- Type de montage de cadre de fenêtre



Height (H)	900 mm	1000 mm	1100 mm
A	315 mm	365 mm	415 mm
B	585 mm	635 mm	685 mm
C	855 mm	905 mm	955 mm
X	45 mm	95 mm	145 mm

Glass width up to	Minimum Glass thickness
1200 mm	10.76 mm
1400 mm	12.76 mm
1700 mm	16.76 mm
2800 mm	21.52 mm



You can watch the installation video of this system on Youtube BTS Aluminium TV Channel. Sie können das Installationsvideo dieses Systems auf Youtube BTS Aluminium TV ansehen. Vous pouvez regarder la vidéo de l'installation de ce système sur la chaîne Youtube BTS Aluminium TV.

Balcon À la Française / Französischer Balkon

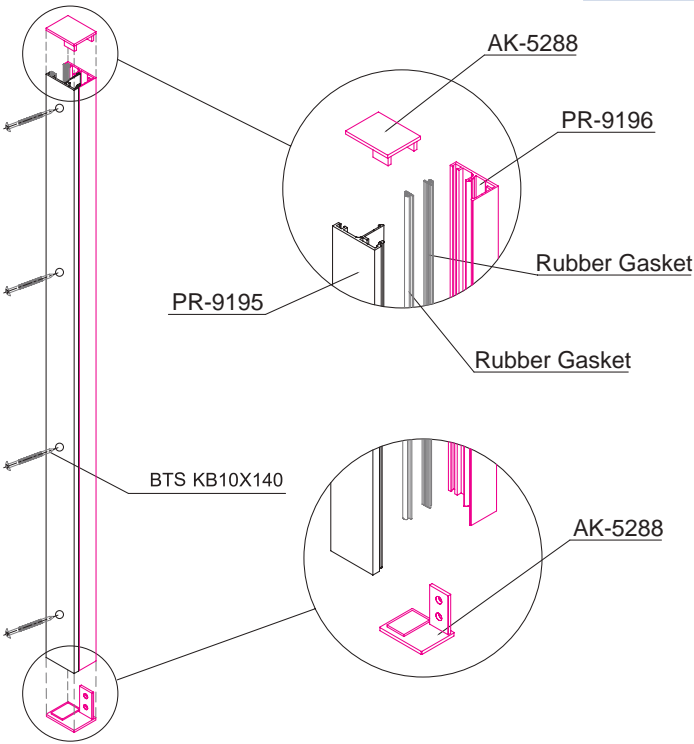
PRE SIZED READY KITS

Finish	Anodized (Matt Natural)		
Height	900mm	1000mm	1100mm
Rubber Set for Glass	Code	Code	Code
10.7 - 13.5mm	J120.90.10.1	J120.100.10.1	J120.110.10.1
16.7 - 17.5mm	J120.90.10.2	J120.100.10.2	J120.110.10.2
20 - 21.5mm	J120.90.10.3	J120.100.10.3	J120.110.10.3

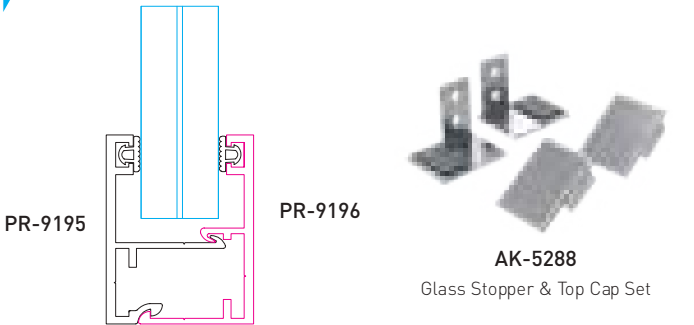
Finish	RAL (Anthracite Gray)		
Height	900mm	1000mm	1100mm
Rubber Set for Glass	Code	Code	Code
10.7 - 13.5mm	J120.90.20.1	J120.100.20.1	J120.110.20.1
16.7 - 17.5mm	J120.90.20.2	J120.100.20.2	J120.110.20.2
20 - 21.5mm	J120.90.20.3	J120.100.20.3	J120.110.20.3

Finish	RAL (White)		
Height	900mm	1000mm	1100mm
Rubber Set for Glass	Code	Code	Code
10.7 - 13.5 mm	J120.90.22.1	J120.100.22.1	J120.110.22.1
16.7 - 17.5 mm	J120.90.22.2	J120.100.22.2	J120.110.22.2
20 - 21.5 mm	J120.90.22.3	J120.100.22.3	J120.110.22.3


Finish	Mill Finish		
Height	900mm	1000mm	1100mm
Rubber Set for Glass	Code	Code	Code
10.7 - 13.5mm	J120.90.30.1	J120.100.30.1	J120.110.30.1
16.7 - 17.5mm	J120.90.30.2	J120.100.30.2	J120.110.30.2
20 - 21.5mm	J120.90.30.3	J120.100.30.3	J120.110.30.3



Do It Yourself



Rubber Gaskets





## ELEGANT SERIES Vista 100



🇬🇧 Vista series means aesthetic and minimalist details. Vista 100 is the best solution for narrow balconies which is serving newest, minimalist, aesthetic, simple and economic glass railings to your projects. Just fix the V100 glass holders to the four points of wall, put the glass inside the holders and close the holders with screws on it. The holders are suitable for 4+4 mm and 5+5 mm glass thickness.

🇩🇪 Vista Serie bedeutet Ästhetik und minimalistisches Detail. Die Vista 100 Serie ist am besten geeignet für schmale Balkone und bietet Ihnen einfache, ökonomische und ästhetische Lösungen. Montieren sie die Vista 100 an die wand von vier punkten und stellen Sie das Glas in das Befestigungszubehör rein und schrauben Sie es mit der Kappe zusammen. Dieses Modell kann bei 4+4 mm und 5+5 mm Glasstärke benutzt werden.

🇫🇷 La série Vista signifie des détails esthétiques et minimalistes. Vista 100 est la meilleure solution pour les balcons étroits qui servent les balustrades de verre les plus récentes, minimalistes, esthétiques, simples et économiques à vos projets. Fixez simplement les supports en verre V100 aux quatre points du mur, placez le verre à l'intérieur des supports et fermez les supports avec des vis. Les supports sont adaptés pour des épaisseurs de verre de 4+4 mm et 5+5 mm.



You can watch the installation video of this system on Youtube BTS Aluminium TV Channel.  
Sie können das Installationsvideo dieses Systems auf Youtube BTS Aluminium TV ansehen.  
Vous pouvez regarder la vidéo de l'installation de ce système sur la chaîne Youtube BTS Aluminium TV.

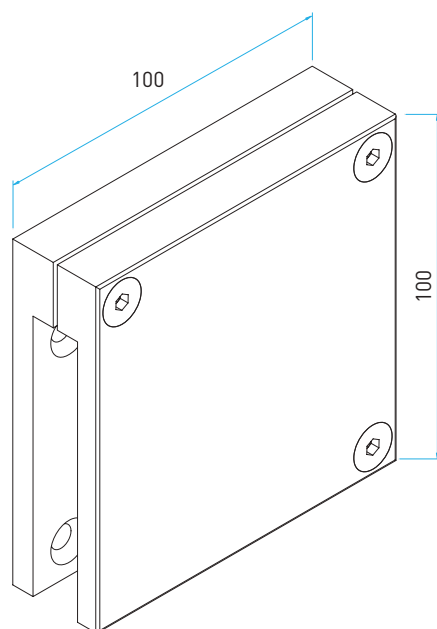
**Square Standoff Glass Holder**



V100



BTS-VJ10X140  
Universal Anchor



- Aesthetic Design
- Easy Installation
- Unlimited View
- Cost Effective
- Ästhetisches Design
- Einfache Montage
- Freie Sicht
- Kosteneffizient
- Design esthétique
- Installation facile
- Vue illimitée
- Coût efficace

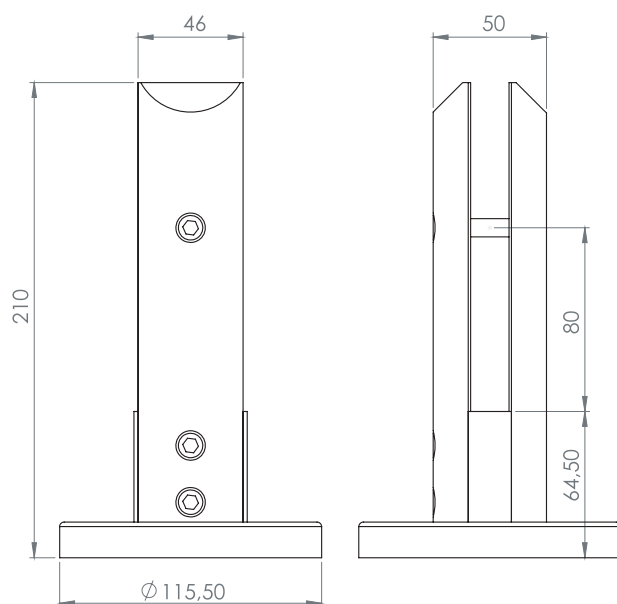




# ELEGANT SERIES Vista300



V300



🇬🇧 New Elegant serie Vista300 is serving newest, minimalist, aesthetic, simple and economic glass railings to your projects. Vista300 spigots are designed for especially swimming pools, outdoor separation, garden separations. Vista300 spigots bring time, value, aesthetic and difference to your projects with advantages of easy installation.

🇩🇪 Mit der neuen Elegant Serie Vista300 bietet Ihren Projekten eine moderne, minimalistische und ökonomische Verglasung. Besonders für die Verwendung an Pools, im Freibereich (z.B. Gartenunterteilungen) ist dieses mit Zapfen befestigte System ideal. Für eine schnelle und innovative Lösung.

🇫🇷 La série Elégante Vista 300 est une nouvelle série qui nous donne la possibilité d'avoir un nouveau garde-corps avec du verre très esthétique, minimaliste, simple et surtout économique. On utilise ce genre de garde-corps spécialement sur les bord des piscines, cloisons en plein air, et aussi dans des espaces de jardin. Avec ce fameux système Vista 300 vous économiser du temps car l'installation est facile, rapide donc vos travaux se termineraient en peu de temps.

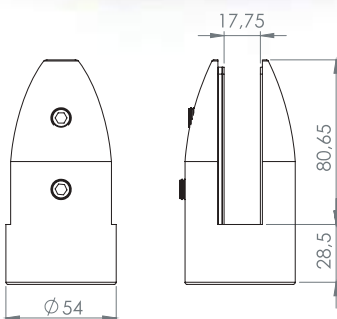




# ELEGANT SERIES Vista310



V310



V310 Max

✚ V310 spigot includes a clamp to hold the glass. When combined with toughened glass, you get high-quality balustrade suitable for a wide range of applications. Add contemporary style to homes. Whether for the outer area of a swimming pool or raised decking, this balustrade is the perfect blend of looks, function and versatility.

🇩🇪 Der V310-Zapfen enthält eine Klammer zum Halten des Glases. In Kombination mit gehärtetem Glas erhalten Sie eine hochwertige Balustrade, die für eine Vielzahl von Anwendungen geeignet ist. Fügen Sie zeitgenössischen Stil zu Häusern hinzu. Diese Balustrade ist die perfekte Mischung aus Aussehen, Funktion und Vielseitigkeit, sei es für den Außenbereich eines Swimmingpools oder für erhöhte Terrassen.

🇫🇷 L'ergot V310 comprend une pince pour maintenir le verre. Lorsqu'il est combiné avec du verre trempé, vous obtenez une balustrade de haute qualité adaptée à un large éventail d'applications. Ajoutez un style contemporain aux maisons. Que ce soit pour l'extérieur d'une piscine ou une terrasse surélevée, cette balustrade est le mélange parfait d'apparence, de fonctionnalité et de polyvalence.





# ELEGANT SERIES Vista320



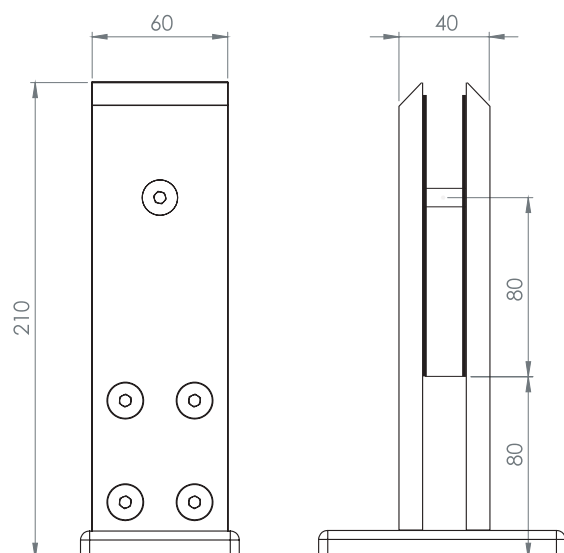
V320



🇬🇧 V320 Square model glass spigots are commonly used for creating fenced areas around entrances, walkways, decking or swimming pools, glass spigots can also be used as short posts to elevate or increase the height of existing structures. These economic frameless glass railing solutions are an easy and effective way of creating impressive designs for residential and commercial buildings.

🇩🇪 Glaszapfen des quadratischen Modells V320 werden häufig zum Erstellen von umzäunten Bereichen um Eingänge, Gehwege, Terrassen oder Schwimmbäder verwendet. Glaszapfen können auch als kurze Pfosten zum Anheben oder Erhöhen vorhandener Strukturen verwendet werden. Mit diesen wirtschaftlichen rahmenlosen Glasgeländerlösungen lassen sich auf einfache und effektive Weise eindrucksvolle Entwürfe für Wohn- und Geschäftsgebäude erstellen.

🇫🇷 Les manchons en verre de modèle carré V320 sont couramment utilisés pour créer des zones clôturées autour des entrées, des passerelles, des terrasses ou des piscines, les manchons en verre peuvent également être utilisés comme des poteaux courts pour élever ou augmenter la hauteur des structures existantes. Ces solutions économiques de garde-corps en verre sans cadre sont un moyen simple et efficace de créer des conceptions impressionnantes pour les bâtiments résidentiels et commerciaux.





# ELEGANT SERIES Vista330

🇬🇧 V330 spigot holds the glass with wedge. There is no need to drill the glass. When combined with toughened glass, you get high-quality balustrade suitable for a wide range of applications. Add contemporary style to homes. Whether for the outer area of a swimming pool or raised decking, this balustrade is the perfect blend of looks, function and versatility.

🇩🇪 Der V330-Zapfen hält das Glas mit einem Keil. Das Glas muss nicht gebohrt werden. In Kombination mit gehärtetem Glas erhalten Sie eine hochwertige Balustrade, die für eine Vielzahl von Anwendungen geeignet ist. Fügen Sie zeitgenössischen Stil zu Häusern hinzu. Diese Balustrade ist die perfekte Mischung aus Aussehen, Funktion und Vielseitigkeit, sei es für den Außenbereich eines Swimmingpools oder für erhöhte Terrassen.

🇫🇷 L'ergot V330 maintient le verre avec un coin. Il n'est pas nécessaire de percer le verre. Lorsqu'il est combiné avec du verre trempé, vous obtenez une balustrade de haute qualité adaptée à un large éventail d'applications. Ajoutez un style contemporain aux maisons. Que ce soit pour l'extérieur d'une piscine ou une terrasse surélevée, cette balustrade est le mélange parfait d'apparence, de fonctionnalité et de polyvalence.



V330



V330 Max





BTS Aluminium



ARGESAN IS MANUFACTURER/DEALER OF BTS ALUMINIUM

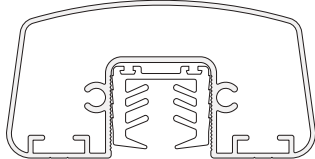
On glass profile for 12 mm  
safety glass with gasket inside  
12 mm Glas (mit Dichtung)  
Verre de 12 mm avec joint

On glass profile for 16 mm  
safety glass with gasket inside  
16 mm Glas (mit Dichtung)  
Verre de 16 mm avec joint

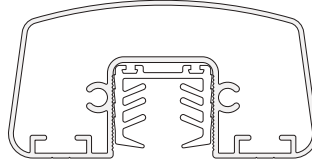
On glass profile for 20 mm  
safety glass with gasket inside  
20 mm Glas (mit Dichtung)  
Verre de 20 mm avec joint

## Top Rail Profile Variations

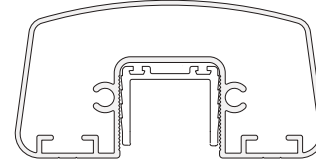
Handläufe / Types de Profilés Sur Verre



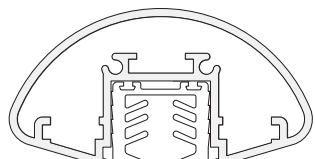
PR-6948/12



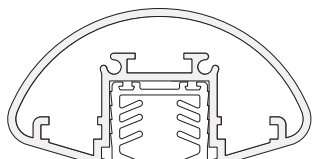
PR-6948



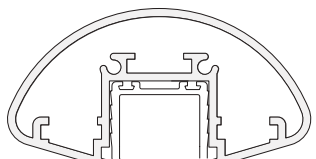
PR-6948/20



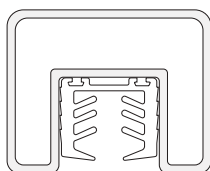
PR-6423/12



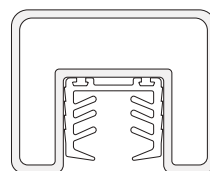
PR-6423



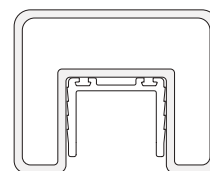
PR-6423/20



PR-7271/12



PR-7271



PR-7271/20



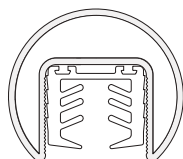
PR-9183/12



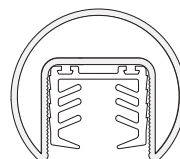
PR-9183



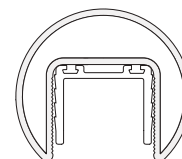
PR-9183/20



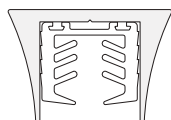
PR-6539/12



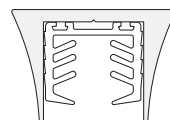
PR-6539



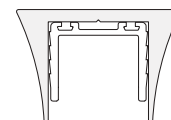
PR-6539/20



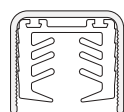
PR-6832/12



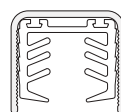
PR-6832



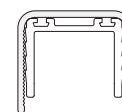
PR-6832/20



PR-6540/12



PR-6540



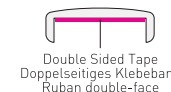
PR-6540/20



PR-7426

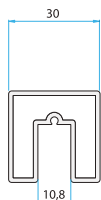


PR-6728

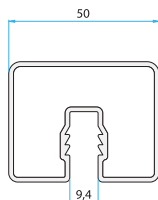


PR-6936

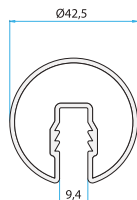
## Various Top Rail Options




PR-6528



PR-7979




PR-7915

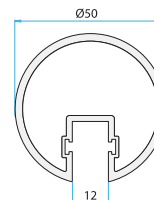


PR-7798


84



PR-5749



PR-5148



PR-7800



AK-6948D



AK-6948B



AK-6948F



AK-6948TA



AK-6423F



AK-6423B



AK-6423D



AK-6423TS



AK-7271B



AK-7271D



AK-7271TA



AK-7271F



AK-9183F



AK-9183D



AK-9183B



AK-9183TA



AK-6539F



AK-6539D



AK-6539B



AK-6539TA



AK-6539C



AK 6832F



AK 6832B



AK 6832D



AK 6832T



AK-6540TA



AK-6540F



AK-6540V



AK-6540H



AK-6540KD



AK-6540KD1



AK-6540B



AK-6540T



AK-6540C



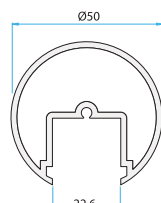
AK-6728F



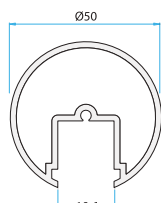
AK-6728D1  
90°C Corner



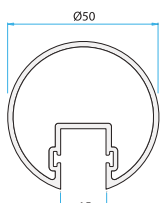
AK-6728D2  
135°C Corner



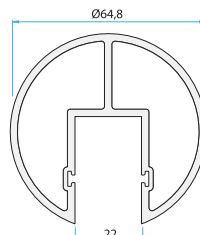
PR-6425



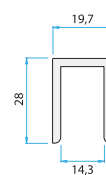
PR-6424



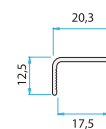
PR-6413



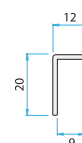
PR-5900



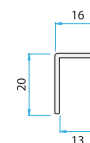
PR-7304



PR-8052



PR-8092



PR-8093





## HANDRAILS

SLIM MODEL



SQUARE MODEL



ROUND MODEL



ROUND MODEL



ROUND MODEL





AK-8788A



AK-8788D



AK-8788B



AK-8788TA



AK-8788DV



AK-5192



AK-5165



AK-5111



AK-5104



AK-5093



AK-5251



AK-5017A



AK-5067



AK-50320



AK-5090



AK-5020NX



AK-5162



AK-5007



AK-5009



AK-5037/30



## MIDDLE GLASS SUPPORT



AK-5146



AK-5072



BTS Aluminium



ARGESAN IS MANUFACTURER DEALER OF BTS ALUMINIUM

## Installation Tools


Installationswerkzeug / Outils d'installation



**AK-5076**  
Glass Suction Lifter  
Glas Saugnapf  
Verre vantouse



**AK-5027T**  
Chemical Silicon and Plug Pistol  
Silikon Pistole  
Silicone pistolet



**AK-5027P**  
Air Pump  
Luftpumpe  
Pompe à air



**AK5027K**  
Chemical Anchor  
Epoxy Kleber  
Glue chimique



**AK-5077**  
Silicon  
Silikon  
Silicone



**AK-5078**  
Cleaning Spray for Aluminium Surface  
Reinigungsspray für Aluminium Oberfläche  
Pulvérisation de nettoyage pour surface d'Aluminium



**AK-5027D**  
Adhesive for Aluminium  
Aluminium Kleber  
Adhésif pour Aluminium



**AK-5079**  
Cutting Machine  
Säge  
Scie



**AK-5079T**  
Saw  
Säge  
Scie



**AK-5299**  
Wedge Fixing Tool



**AK-5008DC3A**  
C Spanner  
Befestigungsschlüssel  
Etrier de serrage



**AK-E5080**  
Elegant C50 Sample Box  
Elegant C50 Musterbox  
Elégante C50 Boite d'échantillon

### Sample Sets

Werbematerial / Matériel promotionnel


## BTS Testing Department - Test & Laboratory

BTS Prüfabteilung - Prüfen & Labor / Département de test BTS - Département de test et laboratoire



### Wind Tunnel (Wind Load)

Windkanal (Windlast) / Tunnel du vent (charge du vent)



### Dynamic Impact Test

Dynamische Belastung  
Charge d'effet dynamique



### Horizontal Static Load Test

Statische Traglast / Charge statique



Standards stay the same, innovation never ends...



■ Argesan Kalıp San. ve Tic. LTD. ŞTİ.

**Adres :** Ahi Evran OSB Mah. Oğuz Cad. No : 11  
06935 Sincan / ANKARA / TÜRKİYE

**Telefon :** +90 312 395 30 38 (pbx)

**Faks :** +90 312 395 30 79

**E-posta :** argesan@argesan.com.tr